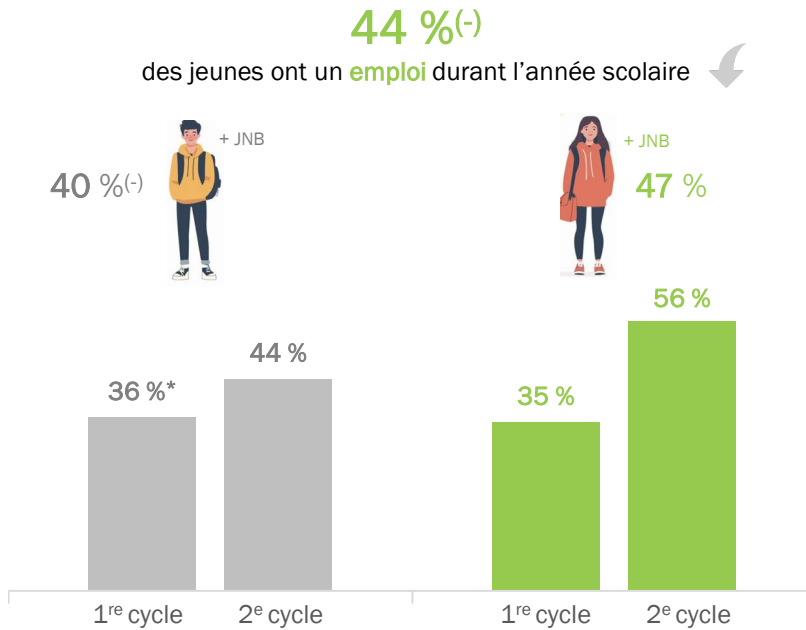
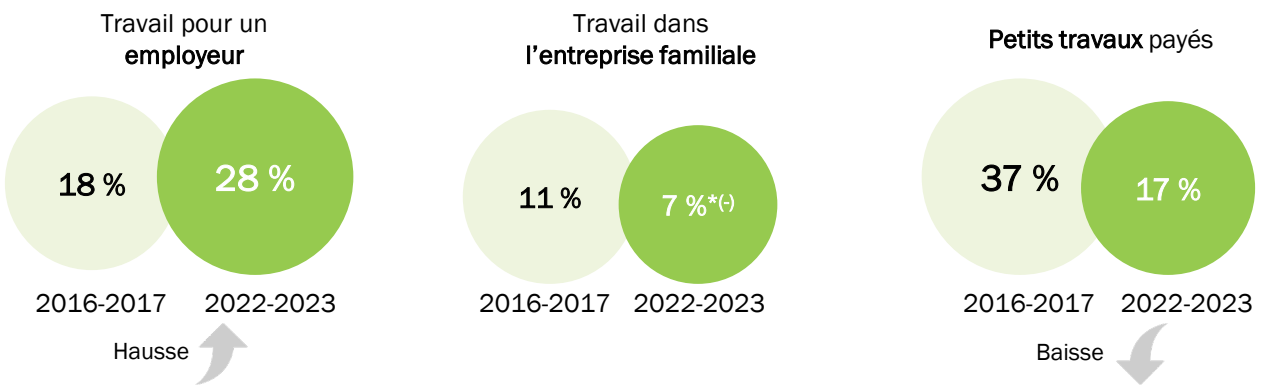


### Moins de la moitié des jeunes travaillent durant l'année scolaire



La proportion de jeunes qui travaillent a **diminué** depuis 2016-2017 (52 c. 44 %(-))

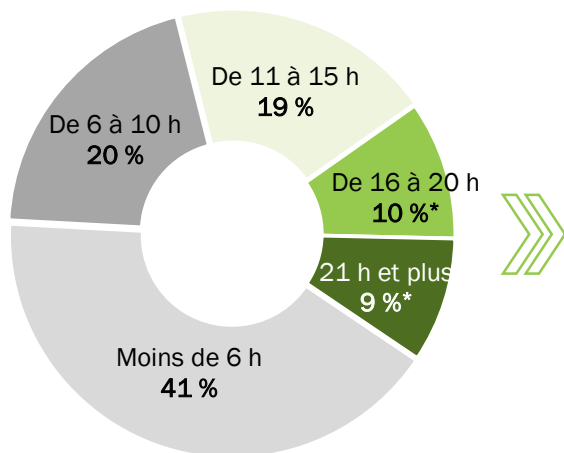
La proportion de jeunes qui travaillent **augmente** avec le cycle du **secondaire** (36 c. 50 %)



- Parmi les jeunes qui travaillent pour un **employeur** ou **l'entreprise familiale** :
- 41 % sont dans le secteur de la vente
  - 19 %\* sont cuisinier(ère) ou boucher(ère)
  - 12 %\* travaillent dans les services de la restauration

- Parmi les jeunes qui font des **petits travaux payés** :
- 51 % gardent des enfants
  - 24 %\* font de l'entretien de terrain
  - 12 %\* font de l'entretien ménager

# Nombre d'heures travaillées par semaine



Environ **1 jeune qui travaille sur 5** (19 %\*) y consacre **16 heures ou plus** par semaine. Cette proportion est à la **hausse** depuis 2016-2017.

18 %\*



+ JNB

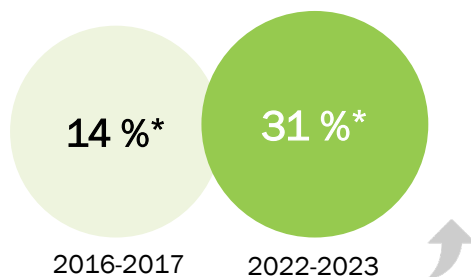
20 %\*



+ JNB

## Augmentation des blessures

En 2022-2023, environ **3 jeunes travailleurs sur 10** (34 %) n'ont **pas reçu** ou n'ont pas l'impression d'avoir reçu des **consignes de sécurité** ou de la formation sur la sécurité liée à leur travail. Cette proportion est demeurée stable dans le temps. Malgré tout, une **hausse** des **blessures** liées au travail s'observe depuis 2016-2017.



Garçons (cisgenres et transgenres) et jeunes non binaires. Filles (cisgenres et transgenres) et jeunes non binaires.

\* Donnée à interpréter avec prudence.

\*\* Donnée trop imprécise pour être présentée.

> < Valeur significativement plus élevée ou plus faible à celle présentée en comparaison.

(+) (-) Valeur significativement plus élevée ou plus faible que celle de la Montérégie.

### Citation suggérée :

Direction de santé publique de la Montérégie (2025). Portrait des jeunes du secondaire de la Montérégie. *Le travail chez les ados*. RLS Pierre-Boucher.

Rédaction : Marie-Eve Simoneau

Production : équipe Surveillance, DSPu Montérégie.

