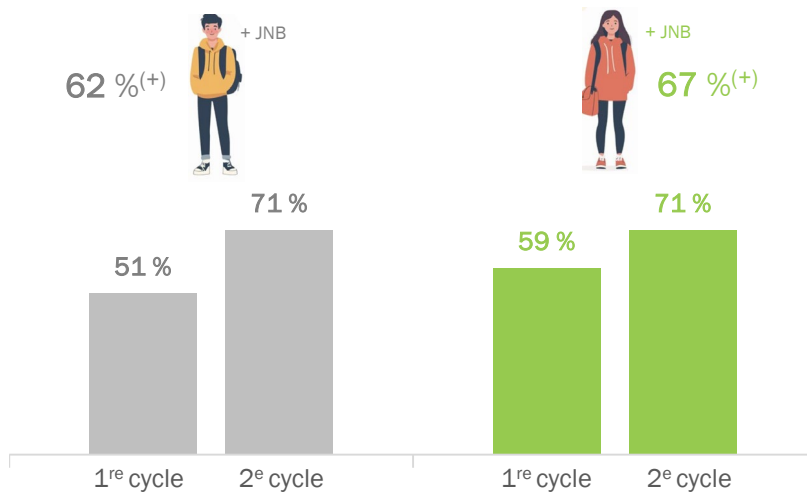


## Plus de la moitié des jeunes travaillent durant l'année scolaire

**65 %(+)**

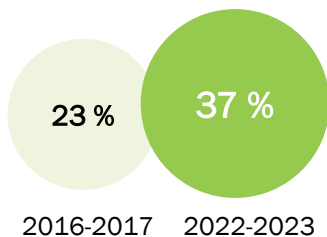
des jeunes ont un **emploi** durant l'année scolaire



La proportion de jeunes qui travaillent **semble en hausse** depuis 2016-2017 (59 c. 65 %(+))

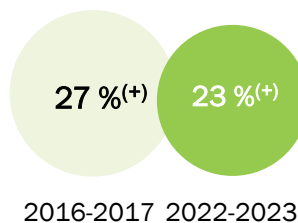
La proportion de jeunes qui travaillent **augmente** avec le **cycle du secondaire** (55 c. 71 %)

### Travail pour un employeur

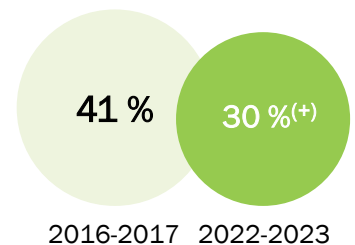


Hausse ↗

### Travail dans l'entreprise familiale



### Petits travaux payés



Baisse ↘

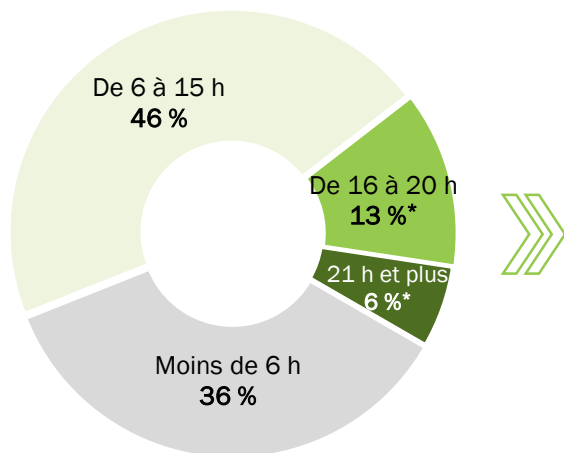
Parmi les jeunes qui travaillent pour un **employeur** ou **l'entreprise familiale** :

- 24 % sont dans le secteur de la vente
- 23 %\* travaillent à la ferme ou en agriculture
- 15 % sont cuisinier(ère) ou boucher(ère)
- 11 %\* travaillent dans les services de la restauration
- 7 %\* font des travaux manuels

Parmi les jeunes qui font des **petits travaux payés** :

- 34 % gardent des enfants
- 29 %\* font de l'entretien de terrain
- 13 %\* font de l'entretien ménager

# Nombre d'heures travaillées par semaine



Environ **1 jeune qui travaille sur 5** (18 %) y consacre **16 heures ou plus** par semaine. Cette proportion est à la **hausse** depuis 2016-2017 (14 %\*).

22 %



+ JNB

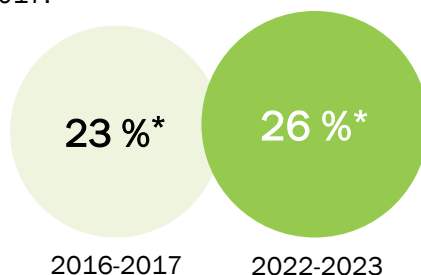
15 %\*



+ JNB

## Augmentation des blessures

En 2022-2023, un peu plus de **2 jeunes travailleurs** sur **10** (24 %) n'ont **pas reçu** ou n'ont pas l'impression d'avoir reçu des **consignes de sécurité** ou de la formation sur la sécurité liée à leur travail. Cette proportion est demeurée stable dans le temps. Environ le quart des travailleurs ont subi une **blessure** liée au travail et cette proportion est **stable** depuis 2016-2017.



Garçons (cisgenres et transgenres) et jeunes non binaires. Filles (cisgenres et transgenres) et jeunes non binaires.

\* Donnée à interpréter avec prudence.

\*\* Donnée trop imprécise pour être présentée.

> < Valeur significativement plus élevée ou plus faible à celle présentée en comparaison.

(+) (-) Valeur significativement plus élevée ou plus faible que celle de la Montérégie.

### Citation suggérée :

Direction de santé publique de la Montérégie (2025). Portrait des jeunes du secondaire de la Montérégie. *Le travail chez les ados. RLS du Haut-Saint-Laurent.*

Rédaction : Marie-Eve Simoneau

Production : équipe Surveillance, DSPu Montérégie.

