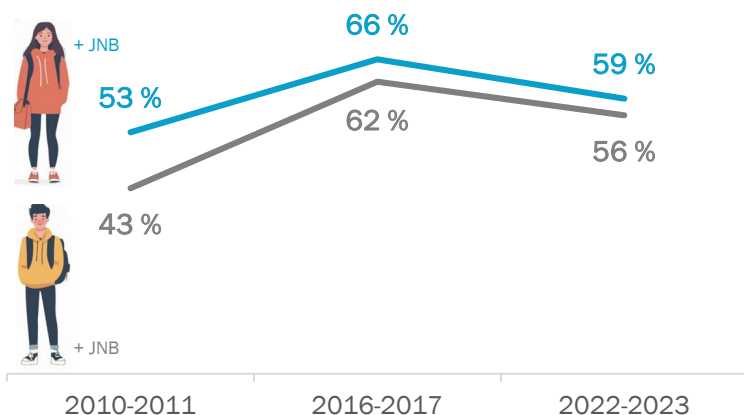
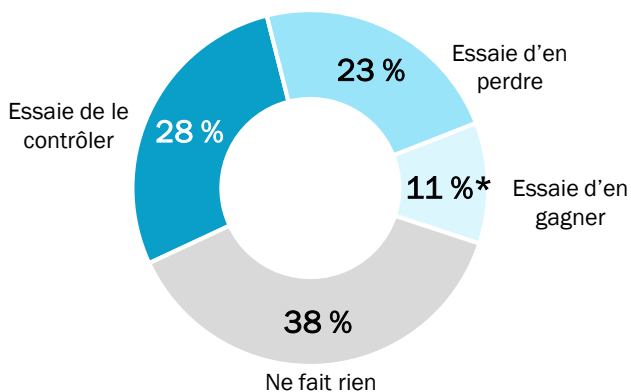


La majorité des jeunes sont insatisfaits de leur silhouette



La proportion de **garçons** insatisfaits de leur apparence est en **hausse** depuis 2010-2011 (43 c. 56 %)

Les actions qu'ils posent concernant leur poids

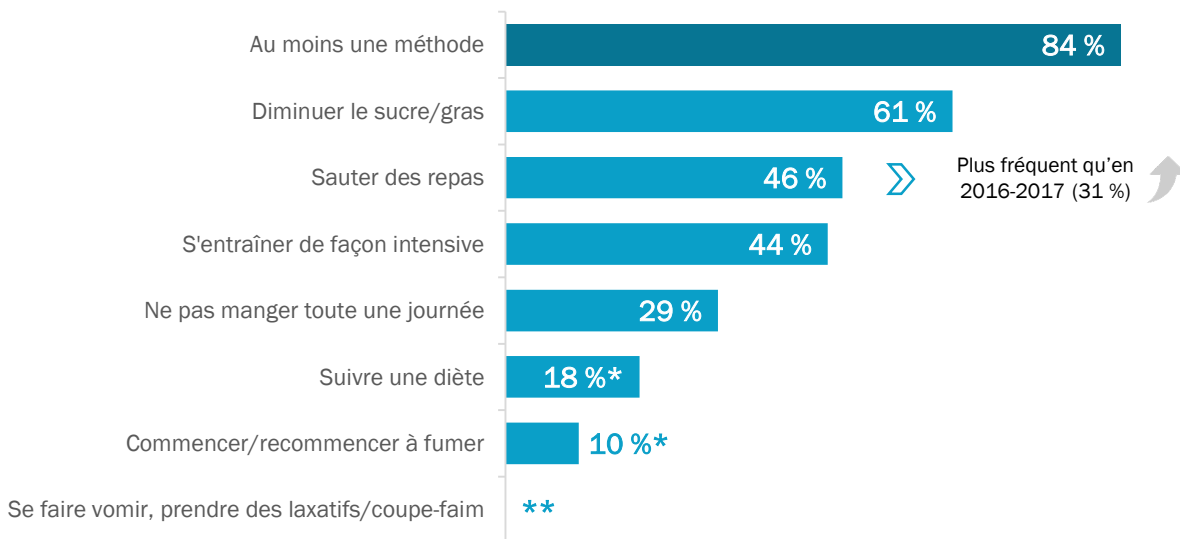


La proportion de **jeunes** qui **ne font rien** concernant leur poids est demeurée **stable**

Les filles sont **plus nombreuses** que les garçons à essayer de **perdre du poids** (32* c. 16 %*)

Méthodes utilisées pour perdre ou contrôler leur poids

La moitié des jeunes (51 %) essaient de perdre ou contrôler leur poids : 40 % des garçons et 64 % des filles. Parmi eux, la grande majorité utilise **souvent ou quelques fois** au moins une méthode (84 %).



Méthodes utilisées pour gagner de la masse musculaire

64 %

Utilisent **souvent ou quelques fois au moins une méthode** pour augmenter leur masse musculaire



60 %



67 %

Baisse depuis 2016-2017 (73 %)

Méthodes

- Faire plus d'exercice
- Changer ses habitudes alimentaires
- Utiliser des poudres ou boissons protéinées
- Utiliser d'autres substances (créatine, hormones de croissance, etc.)
- Utiliser des stéroïdes



Garçons (cisgenres et transgenres) et jeunes non binaires. Filles (cisgenres et transgenres) et jeunes non binaires.

* Donnée à interpréter avec prudence.

** Donnée trop imprécise pour être présentée.

> < Valeur significativement plus élevée ou plus faible à celle présentée en comparaison.

(+) (-) Valeur significativement plus élevée ou plus faible que celle de la Montérégie.

Citation suggérée :

Direction de santé publique de la Montérégie (2025). Portrait des jeunes du secondaire de la Montérégie. *Image corporelle*. RLS du Haut-Richelieu—Rouville.

Rédaction : Marie-Eve Simoneau

Production : équipe Surveillance, DSPu Montérégie.

