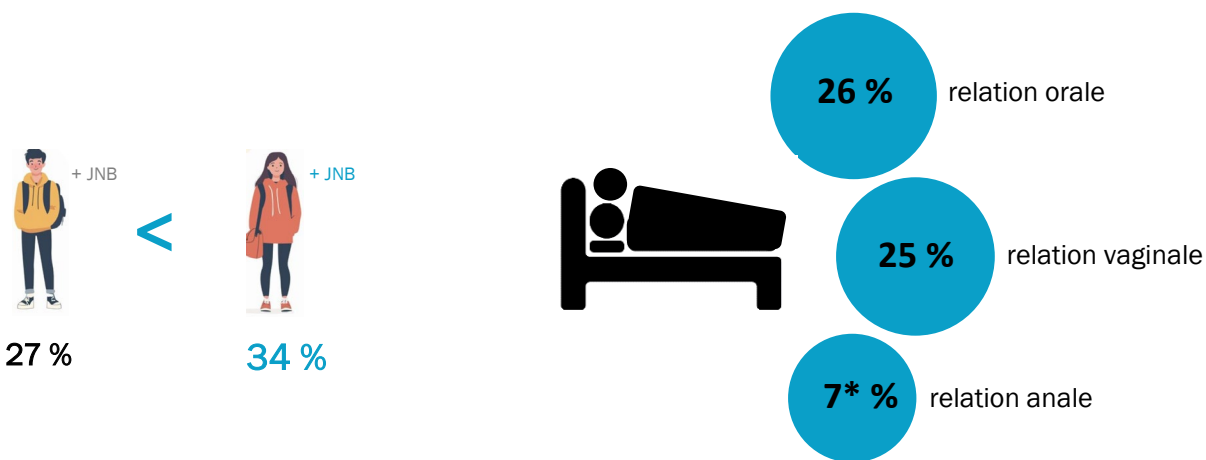


## 3 jeunes sur 10 ont déjà eu une relation sexuelle

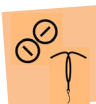
↳ cette proportion est en baisse depuis 2010-2011 (47 %<sup>(+)</sup>)



Un jeune peut avoir déclaré plus d'un type de relation

## Chez les jeunes sexuellement actifs...


Un regard sur la protection d'une grossesse et des ITSS lors des relations vaginales



### Méthode de contraception

**73 %** ont protégé leur dernière relation avec la pilule contraceptive, le timbre, l'anneau, l'injection de Dépo-Provera, le stérilet ou l'implant contraceptif


Cette proportion est stable depuis 2016-2017



### Condom

**65 %** ont utilisé un **condom** lors de la dernière relation

Cette proportion est stable depuis 2010-11



## Qu'en est-il de la double protection?

**38 %** ont utilisé la **double protection** lors de la dernière relation, soit la combinaison d'une méthode de contraception efficace et le condom, qui permet de se protéger à la fois d'une grossesse et d'une ITSS

Cette proportion est stable depuis 2016-2017, alors qu'on aurait souhaité une hausse. La double protection demeure un défi chez les jeunes!

## Chez les jeunes sexuellement actifs...

### Un regard sur les facteurs de risque



#### Initiation précoce

**7 %** ont eu leur **première relation** (orale, vaginale ou anale) **avant 14 ans**

Cette proportion semble ne baisse depuis 2010-2011 (13\* %)



#### Coït interrompu

**45 %** ont utilisé le **coït interrompu seul ou combiné à l'utilisation du condom et/ou un moyen contraceptif** lors de la dernière relation vaginale

Cette proportion semble en baisse depuis 2016-2017 (51 %)

À noter qu'une très faible proportion de ces jeunes utilisent seulement le coït interrompu les mettant ainsi à risque d'une grossesse et d'une ITSS



47 %



43\* %



#### Nombre de partenaires

**29 %** ont eu **3 partenaires ou plus à vie** (orale, vaginale ou anale)

Cette proportion est stable depuis 2016-2017



33\* %



26\* %

Les jeunes ayant eu plus de partenaires sont beaucoup moins nombreux à avoir utilisé le condom lors de la dernière relation vaginale



52 %



21\* %



28\* %

ou plus



Garçons (cisgenres et transgenres) et jeunes non binares. Filles (cisgenres et transgenres) et jeunes non binares.

\* Donnée à interpréter avec prudence.

\*\* Donnée trop imprécise pour être présentée.

> < Valeur significativement plus élevée ou plus faible à celle présentée en comparaison.

(+) (-) Valeur significativement plus élevée ou plus faible que celle de la Montérégie.

#### Citation suggérée :

Direction de santé publique de la Montérégie (2025). Portrait des jeunes du secondaire de la Montérégie. *Sexualité. RLS de Jardins-Roussillon.*

Rédaction : Julie Boulais

Production : équipe Surveillance, DSPu Montérégie



[Des idées pour intervenir](#)



[Des idées pour les parents](#)



[Plus de données chez les jeunes](#)