


Près de **3** jeunes sur **10** ont déjà eu une relation sexuelle

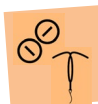
↪ cette proportion est stable depuis 2010-2011



Un jeune peut avoir déclaré plus d'un type de relation

Chez les jeunes sexuellement actifs...

Un regard sur la protection d'une grossesse et des ITSS lors des relations vaginales



Méthode de contraception

66 % ont protégé leur dernière relation avec la pilule contraceptive, le timbre, l'anneau, l'injection de Dépo-Provera, le stérilet ou l'implant contraceptif

Cette proportion est stable depuis 2016-2017 (68 %⁽¹⁾)



62 %



71 %



Condom

57 % ont utilisé un **condom** lors de la dernière relation

Cette proportion semble en baisse depuis 2010-2011 (71 %)



65 %



46* %



Qu'en est-il de la double protection?

35 % ont utilisé la **double protection** lors de la dernière relation, soit la combinaison d'une méthode de contraception efficace et le condom, qui permet de se protéger à la fois d'une grossesse et d'une ITSS

Cette proportion est stable depuis 2016-2017, alors qu'on aurait souhaité une hausse. La double protection demeure un défi chez les jeunes!

Chez les jeunes sexuellement actifs...

Un regard sur les facteurs de risque



Initiation précoce

4* % ont eu leur **première relation** (orale, vaginale ou anale) **avant 14 ans**

Cette proportion est stable depuis 2010-2011




Coït interrompu

49 % ont utilisé le **coït interrompu seul ou combiné à l'utilisation du condom et/ou un moyen contraceptif** lors de la dernière relation vaginale

Cette proportion est stable depuis 2016-2017


À noter qu'une très faible proportion de ces jeunes utilisent seulement le coït interrompu les mettant ainsi à risque d'une grossesse et d'une ITSS




Nombre de partenaires

26 % ont eu **3 partenaires ou plus** à vie (orale, vaginale ou anale)

Cette proportion est stable depuis 2016-2017



Les jeunes ayant eu plus de partenaires sont beaucoup moins nombreux à avoir utilisé le condom lors de la dernière relation vaginale



Garçons (cisgenres et transgenres) et jeunes non binares. Filles (cisgenres et transgenres) et jeunes non binares.

* Donnée à interpréter avec prudence.

** Donnée trop imprécise pour être présentée.

> < Valeur significativement plus élevée ou plus faible à celle présentée en comparaison.

(+) (-) Valeur significativement plus élevée ou plus faible que celle de la Montérégie.

Citation suggérée :

Direction de santé publique de la Montérégie (2025). Portrait des jeunes du secondaire de la Montérégie. *Sexualité. RLS de Champlain.*

Rédaction : Julie Boulais

Production : équipe Surveillance, DSPu Montérégie



[Des idées pour intervenir](#)



[Des idées pour les parents](#)



[Plus de données chez les jeunes](#)