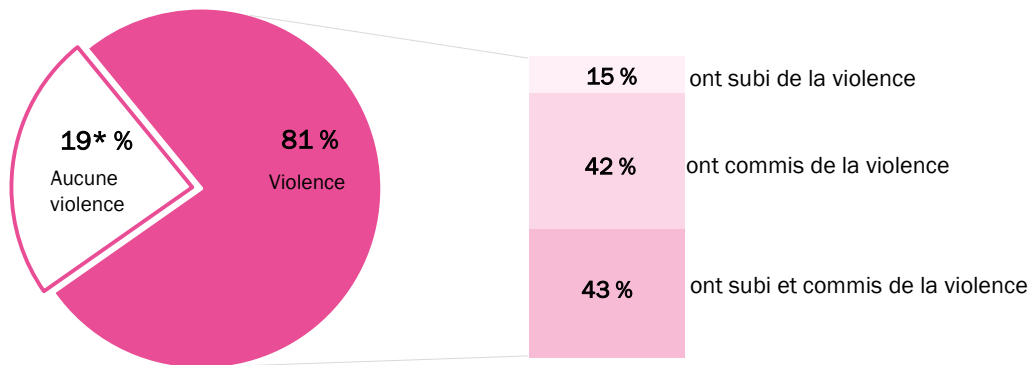


### La majorité des jeunes vivent de la violence




### Violence commise

**61 %**

#### Agressions indirectes

(parler dans le dos de quelqu'un, l'exclure d'un groupe, etc.)



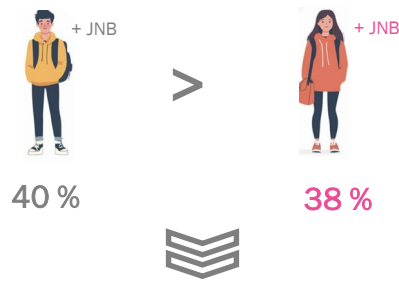
Depuis 2016-2017

Les comportements d'agression indirecte semblent avoir diminué chez les garçons (65 c. 56 %) et légèrement augmenté chez les filles (65 c. 68 %)

**39 %**

#### Agressions directes

(se battre, menacer, attaquer)

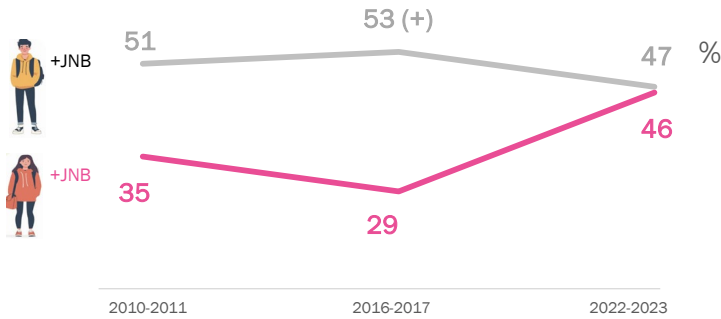


Depuis 2016-2017

Les comportements d'agression directe semblent avoir diminué chez les garçons (45 c. 40 %) et augmenté chez les filles (28 c. 38 %)

# Violence subie

Près de la moitié (+) des jeunes subissent de la violence à l'école ou sur le chemin de l'école



En 2022-2023, la proportion de jeunes qui subissent de la violence à l'école ou sur le chemin de l'école demeure stable tout au long du secondaire


## Depuis 2016-2017...

Baisse chez les garçons et hausse importante chez les filles


L'écart entre les genres a diminué, autant de garçons que de filles subissent ce type de violence pour la première fois en 2022-2023

Les menaces verbales (41 % (+)) et les agressions physiques (19 %) sont les plus fréquentes

# La cyberintimidation, plus fréquente chez les filles



La cyberintimidation fait référence à une forme d'intimidation qui se fait par voie électronique, souvent de façon anonyme, et qui a principalement lieu sur les médias sociaux et par le biais des technologies de communication.



Autant de jeunes vivent de la cyberintimidation au 1<sup>er</sup> et au 2<sup>e</sup> cycle du secondaire (14\* c. 13 %)



# VIOLENCE

## RLS DE VAUDREUIL-SOULANGES



Garçons (cisgenres et transgenres) et jeunes non binares. Filles (cisgenres et transgenres) et jeunes non binares.

\* Donnée à interpréter avec prudence.

\*\* Donnée trop imprécise pour être présentée.

> < Valeur significativement plus élevée ou plus faible à celle présentée en comparaison.

(+) (-) Valeur significativement plus élevée ou plus faible que celle de la Montérégie.

### Citation suggérée :

Direction de santé publique de la Montérégie (2025). Portrait des jeunes du secondaire de la Montérégie. *La violence : encore présente chez les jeunes. RLS de Vaudreuil-Soulanges.*

**Rédaction :** Julie Boulais

**Production :** équipe Surveillance, DSPu Montérégie.



[Des idées pour intervenir](#)



[Plus de statistiques chez les jeunes](#)



[Des idées pour les parents](#)