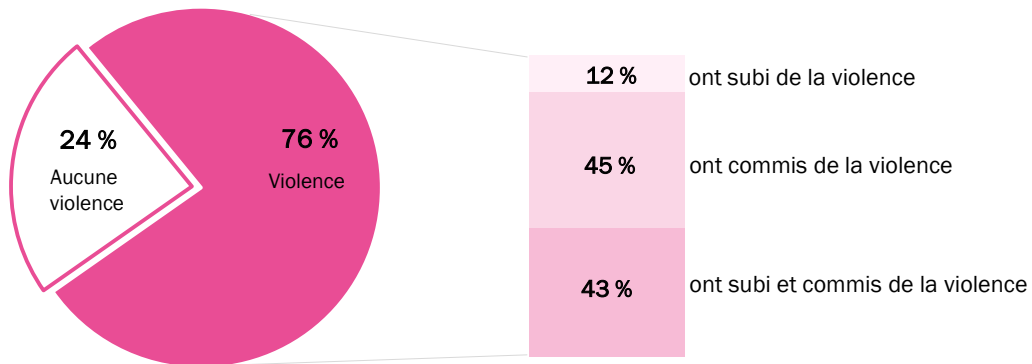


LA VIOLENCE : ENCORE PRÉSENTE CHEZ LES JEUNES

Direction de santé publique de la Montérégie

Les données de ce document concernent les élèves de la 1^{re} à la 5^e année du secondaire de la Montérégie. Ces résultats sont issus du 3^e cycle de l'Enquête québécoise sur la santé des jeunes du secondaire (EQSJS), réalisée par l'Institut de la statistique du Québec en 2022-2023 et comparés aux cycles antérieurs lorsque possible.

La majorité des jeunes vivent de la violence




Violence commise

60 %

Agressions indirectes

(parler dans le dos de quelqu'un, l'exclure d'un groupe, etc.)



Depuis 2016-2017


Les comportements d'agression indirecte ont diminué chez les garçons, mais sont demeurés stables chez les filles

Dès la 2^e secondaire, cela concerne 70 % des filles

36 %

Agressions directes

(se battre, menacer, attaquer)



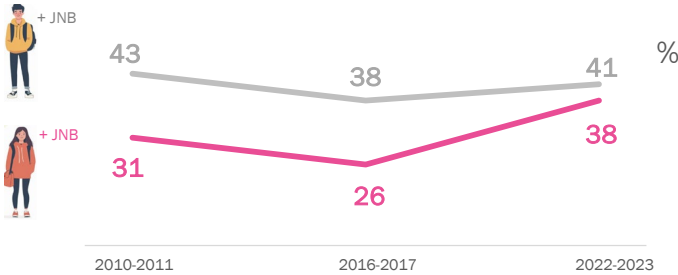
Depuis 2016-2017

Les comportements d'agression directe ont augmenté, mais davantage chez les filles


Ils demeurent tout même plus élevés chez les garçons tout au long du secondaire

Violence subie

Près de **4 jeunes sur 10** subissent de la violence à l'école ou sur le chemin de l'école



Diminue avec le niveau du secondaire, mais plus rapidement chez les garçons




Depuis 2016-2017...


Hausse nettement plus marquée chez les filles
L'écart entre les garçons et les filles a diminué

Les menaces verbales (33 %) et les agressions physiques (16 %) sont les plus fréquentes

La cyberintimidation, plus fréquente chez les filles



La cyberintimidation fait référence à une forme d'intimidation qui se fait par voie électronique, souvent de façon anonyme, et qui a principalement lieu sur les médias sociaux et par le biais des technologies de communication.



Jusqu'en 3^e année du secondaire, la cyberintimidation est **plus fréquente chez les filles**. Par la suite, environ le dixième des garçons et des filles en subissent.

À retenir

La violence est malheureusement présente dans la vie de la majorité des ados. Il est important de poursuivre, voire accentuer nos actions qui font la promotion des relations harmonieuses et qui agissent en prévention de la violence, et ce, auprès de l'ensemble des jeunes. Outillons les ados dans le développement de leurs compétences personnelles et sociales qui leur permettront entre autres d'entretenir des relations positives avec les autres, et favorisons la création d'environnements bienveillants, sécuritaires et inclusifs dans lesquels les ados peuvent évoluer.

Citation suggérée :

Direction de santé publique de la Montérégie (2025). Portrait des jeunes du secondaire de la Montérégie. *Violence : encore présente chez les jeunes*.

Rédaction : Julie Boulais

Collaboration : Catherine Risi

Production : équipe Surveillance en collaboration avec l'équipe de Développement des enfants et des jeunes.

Nous remercions toutes les personnes ayant participé à la production de ce document.

 [Des idées pour intervenir](#)

 [Plus de statistiques chez les jeunes](#)

 [Des idées pour les parents](#)

Cyberintimidation subie au cours des 12 derniers mois

La cyberintimidation fait référence à une forme d'intimidation qui se fait par voie électronique, souvent de façon anonyme, et qui a principalement lieu sur les médias sociaux et par le biais des technologies de communication. Dans le cadre de l'enquête, un élève est considéré comme victime de cyberintimidation dès qu'il a été la cible des comportements survenus lors d'un échange privé via les technologies de l'information ayant eu lieu au moins deux à trois fois par mois ou des comportements survenus publiquement dans le cyberspace ayant eu lieu au moins une fois, peu importe la fréquence.

Comportements d'agression directe

Jeunes ayant commis des actes d'agressivité directe (se battre, menacer, attaquer, etc.) parfois ou souvent au cours des 12 derniers mois.

Comportements d'agression indirecte

Jeunes ayant commis des actes d'agressivité indirecte (devenir ami avec quelqu'un d'autre pour se venger, parler dans le dos de quelqu'un, l'exclure d'un groupe, etc.) parfois ou souvent au cours des 12 derniers mois.

Violence subie à l'école ou sur le chemin de l'école

Jeunes ayant subi de la violence (menaces verbales, agressions physiques, agressions par des membres de gang et taxage) souvent ou quelques fois, à l'école ou sur le chemin de l'école.



Garçons (cisgenres et transgenres) et jeunes non binaires. Filles (cisgenres et transgenres) et jeunes non binaires. L'Institut de la Statistique du Québec (ISQ) a réparti les jeunes non binaires dans les deux catégories de genre.

* Donnée à interpréter avec prudence.

** Donnée trop imprécise pour être présentée.

> < Valeur significativement plus élevée ou plus faible à celle présentée en comparaison.

(+), (-) Valeur significativement plus élevée ou plus faible que celle du Québec.