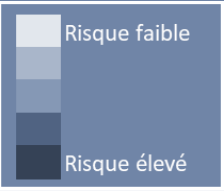


Synthèse de certains indicateurs liés au développement de l'enfant, Montérégie, RTS de la Montérégie-Centre et MRC, 2022

	Québec	Montérégie	RTS de la Montérégie-Centre	MRC de Rouville	MRC du Haut-Richelieu	MRC de la Vallée-du-Richelieu ¹	Agglomération de Longueuil ¹
							
POPULATION À L'ÉTUDE (EQDEM)							
Nombre d'enfants vulnérables dans au moins un domaine	24 200	4 550	1 360	100	410	360	1 310
Taux de participation (%)	92,3	92,3	91,6	92,4	90,3	94,6	92,7
PROPORTION (%) D'ENFANTS VULNÉRABLES DANS LES DOMAINES DE DÉVELOPPEMENT (EQDEM)							
Santé physique et bien-être	10,3	9,8	9,9	8,9*	13,5	7,1	8,4
Compétences sociales	10,6	10,6	11,2	11,5*	12,4	8,3	10,0
Maturité affective	11,7	12,4	12,7	10,7*	15,0	10,4	11,8
Développement cognitif et langagier	12,1	12,3	12,4	13,1	14,0	7,4	12,2
Habiletés de communication et connaissances générales	11,5	11,5	12,4	7,4*	11,2	7,1	12,3
Au moins un domaine de développement	28,7	29,1	29,2	27,8	31,9	21,7	28,7
CARACTÉRISTIQUES SOCIOÉCONOMIQUES DE LA POPULATION (RECENSEMENT)							
Taux d'accroissement (%), 2016-2021	4,1	5,4	6,1	3,7	3,3	5,9	5,2
Nombre d'enfants (0 à 5 ans), 2021	516 185	90 965	27 065	2 635	7 685	9 095	26 870
Proportion (%) d'enfants (0 à 5 ans), 2021	6,1	6,4	6,4	7,0	6,3	6,9	6,2
Revenu total médian (\$) des familles avec enfants (0 à 5 ans), 2020 (à venir)							
Proportion (%) d'enfants (0 à 5 ans) en situation de pauvreté selon la MPC, 2020	6,0	4,9	5,3	2,9	4,9	1,6	7,4
Proportion (%) de la population de 15 ans et plus occupant un emploi, 2021	59,3	61,8	61,4	66,6	61,0	67,2	59,3
Proportion (%) de mères avec enfants (0 à 5 ans) n'ayant aucun certificat, diplôme ou grade, 2021 (à venir)							
Proportion (%) d'enfants (0 à 5 ans) vivant dans un logement nécessitant des réparations majeures, 2021	8,0	7,0	6,8	5,8	7,2	5,5	8,6
Proportion (%) d'enfants (0 à 5 ans) vivant dans un logement de taille non convenable, 2021	13,2	8,1	9,0	3,9	6,3	3,9	13,1
Proportion (%) d'enfants (0 à 5 ans) vivant dans un ménage consacrant 30 % et plus de son revenu total aux frais de logement, 2020	8,4	8,4	9,6	7,4	5,9	5,7	10,7
Proportion (%) d'enfants (0 à 5 ans) vivant dans un ménage locataire de son logement, 2021	33,4	25,4	27,4	23,7	26,7	12,9	37,0
Proportion (%) d'enfants (0 à 5 ans) vivant dans une famille monoparentale, 2021	13,9	12,4	12,2	12,4	13,6	8,8	13,1
Proportion (%) d'enfants (0 à 5 ans) vivant dans une famille recomposée, 2021	9,9	10,4	10,2	13,5	14,4	9,6	8,3
Proportion (%) de la population immigrante récente (immigration entre 2016 et 2021), 2021	2,4	1,9	2,6	0,3	0,7	0,8	3,9
Nombre de personnes immigrantes, 2021	1 210 600	179 895	74 925	1 155	5 175	8 730	99 490
Proportion (%) de la population d'expression anglaise (première langue officielle parlée), 2021	14,9	13,3	15,2	2,5	4,3	5,2	16,5
AUTRES CARACTÉRISTIQUES DE LA POPULATION (CENTRE JEUNESSE ET FICHIER DES NAISSANCES)							
Taux de signalements traités (pour 1 000 jeunes de 0 à 5 ans), 2021-2022	71	58	50	nd	nd	nd	nd
Nombre annuel moyen de naissances, 2016-2020	84 060	13 919	4 175	427	1 199	1 304	4 155
Proportion (%) de nouveau-nés de faible poids (inférieur à 2500 g), 2016-2020	6,1	6,0	5,9	5,4	6,1	5,2	6,2

¹ Ces MRC comprennent des municipalités du RTS de la Montérégie-Centre ainsi que du RTS de la Montérégie-Est.

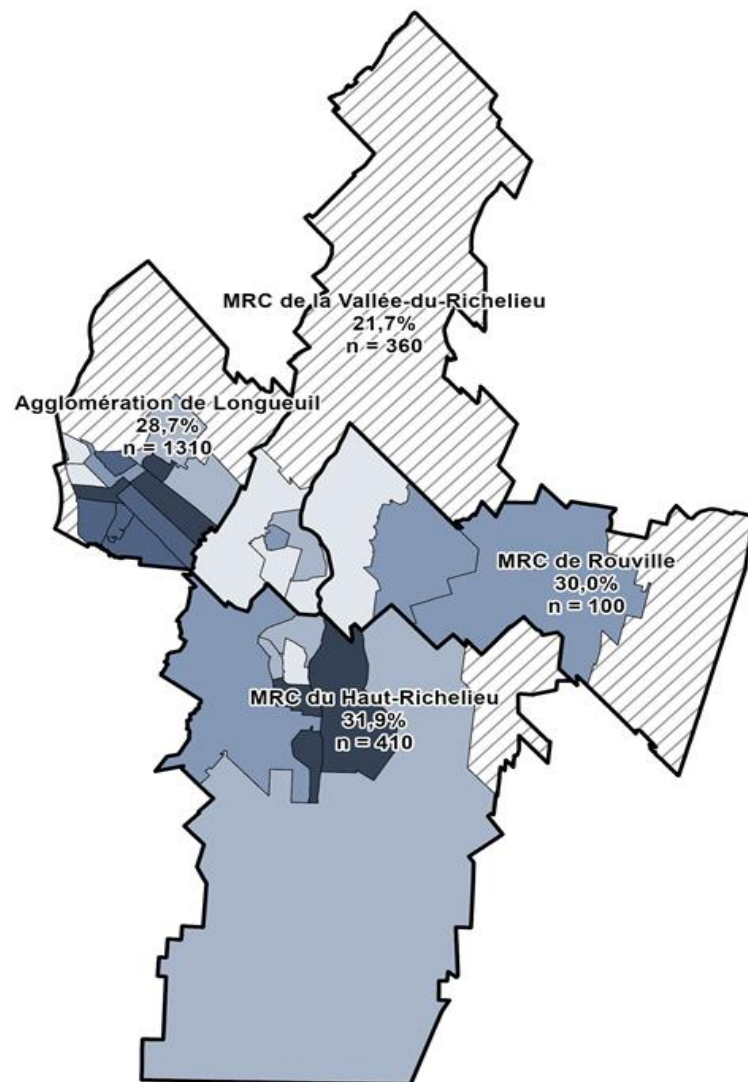
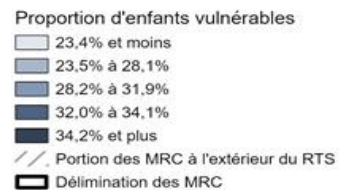
* Coefficient de variation compris entre 15 et 25 %; interpréter avec prudence.

** Coefficient de variation supérieur à 25 %; la valeur n'est pas présentée.

nd : non disponible.

Sources : ISQ, Enquête québécoise sur le développement des enfants à la maternelle (EQDEM), 2022; Statistique Canada, Recensements de 2016 et 2021; Centre jeunesse de la Montérégie, Formulaire AS-480; MSSS, Fichier des naissances vivantes.

Proportion des enfants de maternelle vulnérables dans au moins un domaine de développement, RTS de la Montérégie-Centre et MRC, 2022



* Coefficient de variation compris entre 15 et 25 %; interpréter avec prudence.

** Coefficient de variation supérieur à 25 %; la valeur n'est pas présentée.

Source : Institut de la statistique du Québec, Enquête québécoise sur le développement des enfants à la maternelle, 2022.