

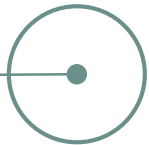


L'Essentiel

de la surveillance en Montérégie

Santé buccodentaire

Avril 2024

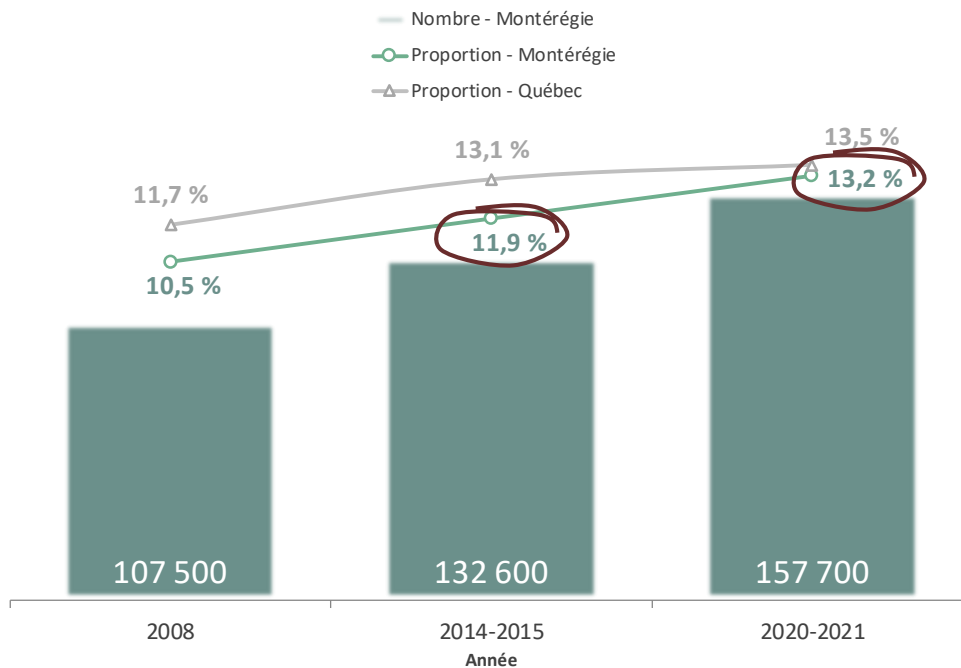


Environ 13 % de la population ne se perçoit pas en bonne santé buccodentaire



En 2020-2021, en Montérégie, **13 %** de la population âgée de 15 ans et plus, soit environ **157 700 personnes**, ne se perçoit pas en bonne santé buccodentaire. La proportion ne diffère pas de celle du Québec (13 c. 14 %).

Nombre et proportion de la population de 15 ans et plus ne se percevant pas en bonne santé buccodentaire, Montérégie et Québec, 2008, 2014-2015 et 2020-2021



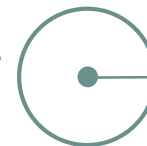
En Montérégie, la proportion de la population ne se percevant pas en bonne santé buccodentaire est demeurée relativement stable entre 2014-2015 et 2020-2021.

(+), (-) : Valeur significativement plus élevée ou plus faible que celle du reste du Québec au seuil de 5 %.

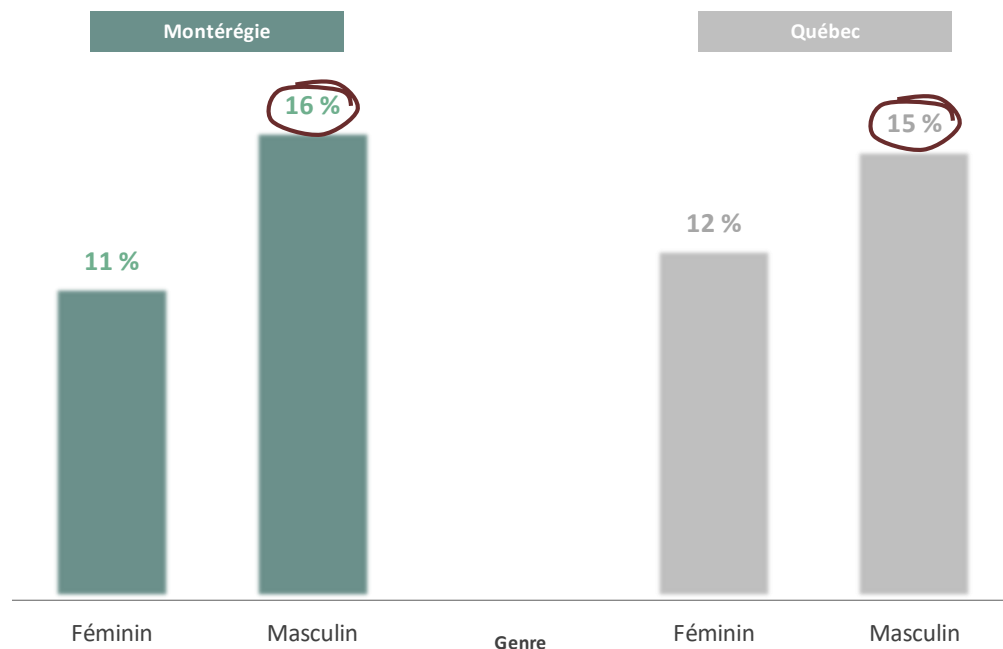
Source : ISQ, Enquête québécoise sur la santé de la population (EQSP).

Production : équipe Surveillance, DSP Montérégie, juillet 2023.

La perception d'une mauvaise santé buccodentaire est plus élevée chez les hommes



Proportion de la population de 15 ans et plus ne se percevant pas en bonne santé buccodentaire selon le genre, Montréal et Québec, 2020-2021



(+), (-) : Valeur significativement plus élevée ou plus faible que celle du reste du Québec au seuil de 5%.

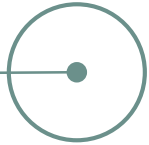
Source : ISQ, Enquête québécoise sur la santé de la population (EQSP).

Production : équipe Surveillance, DSP Montréal, juillet 2023.

En 2020-2021, la proportion de la population ne se percevant pas en bonne santé buccodentaire est plus élevée chez les hommes que chez les femmes.



En Montréal, en 2020-2021, la proportion d'hommes (**57 %**) rapportant avoir visité le dentiste ou un autre professionnel des soins dentaires il y a moins d'un an est significativement plus faible que celle des femmes (**60 %**).

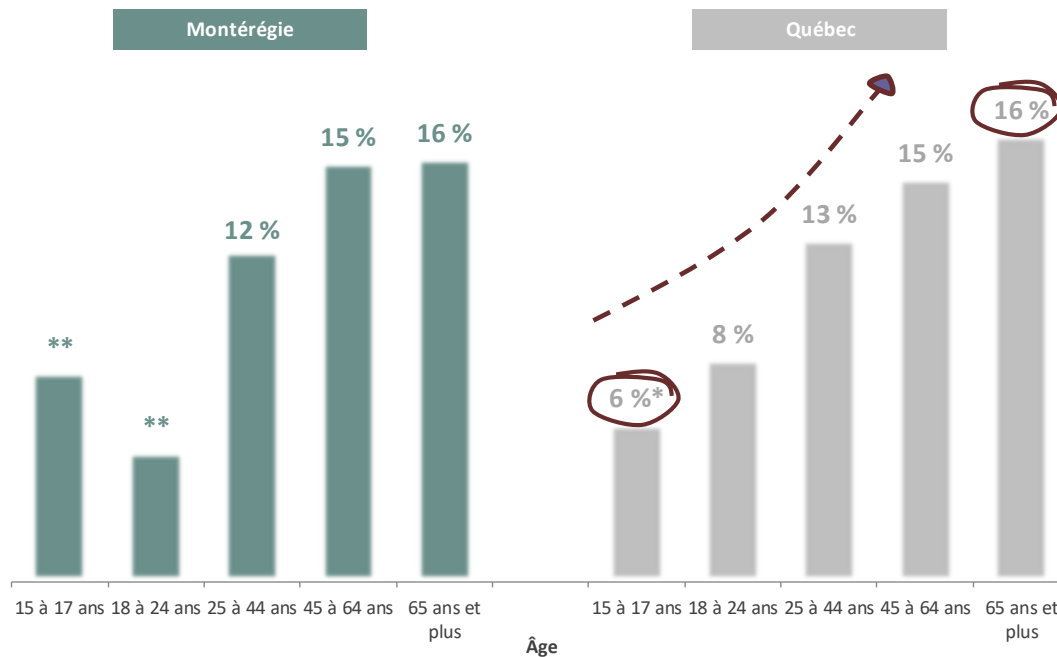


La perception d'une mauvaise santé buccodentaire augmente avec l'âge



Au Québec, la proportion de la population ne se percevant pas en bonne santé buccodentaire augmente avec l'âge, alors quelle est de **6 %** chez les personnes âgées de **15 à 17 ans** elle grimpe à **16 %** chez les personnes de **65 ans et plus**.

Proportion de la population de 15 ans et plus ne se percevant pas en bonne santé buccodentaire selon l'âge, Montérégie et Québec, 2020-2021



(+), (-) : Valeur significativement plus élevée ou plus faible que celle du reste du Québec au seuil de 5 %.

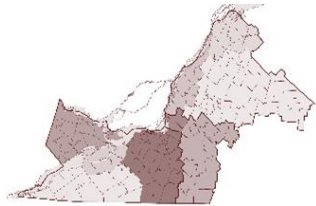
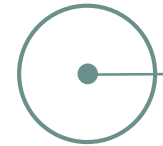
* La valeur doit être interprétée avec prudence.

** Étant trop imprécise, la valeur n'est pas présentée.

Source : ISQ, Enquête québécoise sur la santé de la population (EQSP).

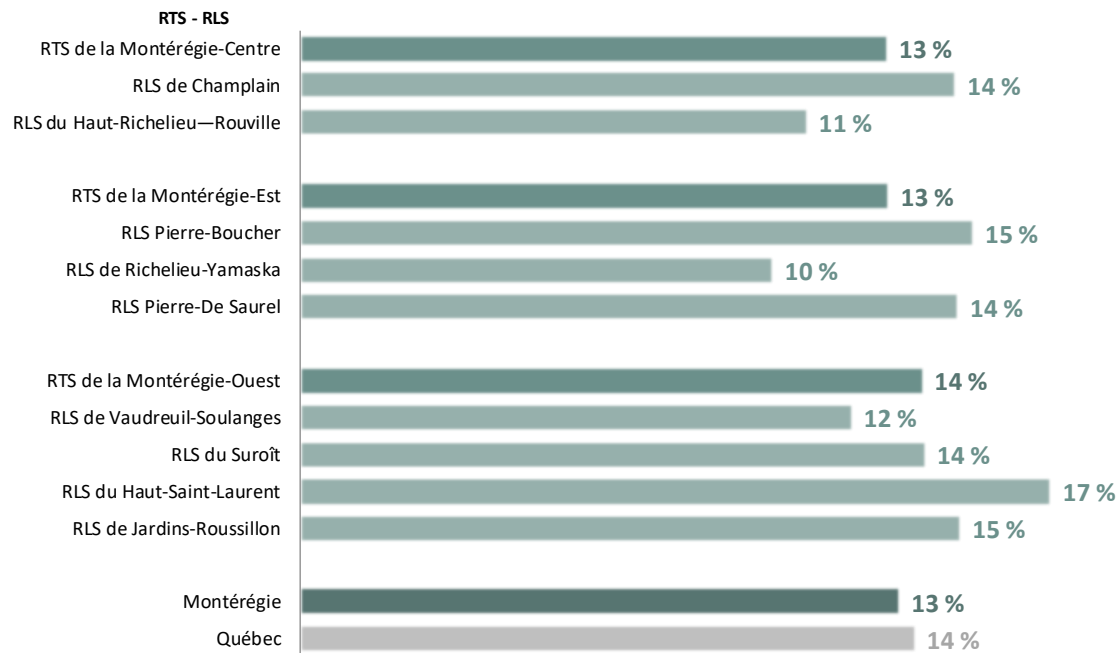
Production : équipe Surveillance, DSP Montérégie, juillet 2023.

Population ne se percevant pas en bonne santé buccodentaire dans les RLS et RTS



En 2020-2021, la proportion de la population ne se percevant pas en bonne santé buccodentaire varie de 10 à 17 % dans les territoires de RLS de la Montérégie.

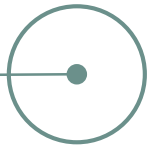
Proportion de la population de 15 ans et plus ne se percevant pas en bonne santé buccodentaire, RTS, RLS, Montérégie et Québec, 2020-2021



(+), (-) : Va leur significativement plus élevée ou plus faible que celle du reste du Québec à un seuil de 5 %.

Source : ISQ, Enquête québécoise sur la santé de la population (EQSP).

Production : équipe Surveillance, DSP Montérégie, juillet 2023.



Des inégalités existent



Certaines **caractéristiques** et **habitudes de vie** de la personne ainsi que l'**environnement** dans lequel il vit peuvent avoir un lien avec la perception d'une mauvaise santé buccodentaire. En effet, en Montérégie en 2020-2021, la proportion de la population **ne se percevant pas en bonne santé buccodentaire** est **plus élevée** dans la population :



20 % Sans diplôme d'étude secondaire



20 % Vivant dans un ménage à faible revenu



19 % Vivant dans un milieu défavorisé sur le plan matériel et social

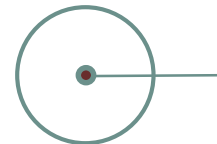


19 % Née à l'extérieur du Canada



28 % Qui fume la cigarette quotidiennement

Autres faits intéressants chez les Montérégiens de 15 ans et plus



Visite chez le dentiste



59 % ont visité le dentiste il y a **moins d'un an**

- **75 %** des 15 à 17 ans contre **50 %** des 65 ans et plus

11 % ont visité le dentiste il y a **5 ans et plus**

Raison de la visite chez le dentiste



81 % de ceux ayant visité le dentiste l'ont fait pour un **nettoyage**, des **examens de routine** ou des **soins dentaires** et

19 % de ceux ayant visité le dentiste l'ont fait en raison d'un **malaise** ou de **quelque chose qui n'allait pas**

Édentation



7 % n'ont aucune dent naturelle

- **8 %** des femmes et **6 %** des hommes
- **22 %** des 65 ans et plus



Pour en savoir plus...

- ✓ Consultez l'[Extranet santémontérégie – Portrait de la population](#)
- ✓ [Abonnez-vous](#) à nos produits
- ✓ Contactez l'équipe Surveillance : surveillance.cisssmc16@sss.gouv.qc.ca
- ✓ Consultez notre [Offre de service](#)

Offre de service

Centre de Surveillance

Offre de service

- Une offre de service diversifiée et par étape
- Analyse du besoin
- Réalisation d'un produit, incluant l'analyse et l'interprétation des données
- Présentation du produit
- Accompagnement: soutien à la planification, méthodologique, de contenu, etc.

Thématiques

- Déterminants socio-démographiques : langue, immigration, scolarité, revenu, famille, emploi, mobilité, défavorisation, transport, etc.
- Développement des enfants et des jeunes : vulnérabilité des tout-petits, allaitement, TSA, TDAH, déficiences, etc.
- Maladies chroniques, cancer et saines habitudes de vie : asthme, diabète, MPOC, hypertension, cardiopathies ischémiques, tabac, activité physique, alimentation, alcool, etc.
- Santé mentale : suicide, anxiété, dépression, etc.
- Autres : traumatismes non intentionnels, itinérance, violence, population autochtone, signalements, etc.

Des partenaires provenant de milieux variés

- Milieu scolaire
- Milieu de garde
- Milieu municipal
- Organismes communautaires
- Direction de santé publique
- Autres directions des CISSS de la Montérégie
- Population
- Autres

Des avantages indéniables à faire affaire avec nous

- Fine connaissance des données les plus à jour
- Accès à des données à petite échelle territoriale
- Compréhension des enjeux méthodologiques en lien avec les banques de données
- Connaissance de la littérature en lien avec le sujet

Pour faire une demande

1. Remplir le Document d'aide pour clarifier la demande de service
2. Acheminer le document par courriel : surveillance.cisssmc16@sss.gouv.qc.ca
3. Un membre de l'équipe Surveillance communiquera avec vous
4. Réviser les besoins ciblés:
 - Objectif de la demande – planifier, informer, faire un portrait
 - Public cible
 - Thématique et territoire visés
 - Date limite pour répondre à la demande

Document d'aide pour clarifier la demande

Québec

Direction de santé publique de la Montérégie – Avril 2024

Offre de service

Centre de Surveillance

Les produits personnalisés

MADA et politique familiale
Profil statistique d'un territoire

Présentation
Présentation orale

Graphique

Tableau

Infographie

Centre intégré de santé et de services sociaux de la Montérégie-Centre

Québec

Direction de santé publique de la Montérégie – Avril 2024