


**Profil de la population et des familles
de la municipalité de
Varenes**

Marie-Eve Simoneau
Décembre 2023

Direction de santé publique de la Montérégie

1

Québec 



Marie-Eve Simoneau, M. Sc.

CISSS de la Montérégie-Centre
Direction de santé publique
Équipe Surveillance
1255 rue Beauregard, Longueuil (Québec) J4K 2M3

Courriel : marie-eve.simoneau.ciSSSmc16@sss.gouv.qc.ca

WEB : <https://www.santemonteregie.qc.ca/extranet-surveillance-de-letat-de-sante-de-la-population>

Ce Portfolio comporte
des commentaires sous
la plupart des
diapositives. Il est
conseillé d'utiliser
l'affichage
Page de commentaires.

Citation suggérée

Simoneau, M-E. (2023). *Profil de la population et des familles de la municipalité de Varennes*. Portfolio. Longueuil : Centre intégré de santé et de services sociaux de la Montérégie-Centre. Direction de santé publique. Équipe Surveillance.



Introduction

Sources de données

- ✓ Estimations et projections de population de l'Institut de la statistique du Québec (ISQ)
- ✓ Recensements court et détaillé de 2021 (Statistique Canada)

3 volets à l'analyse

- I. Population
 - Conditions sociodémographiques
 - Conditions socioéconomiques
 - Logement
- II. Familles
 - Conditions sociodémographiques
 - Conditions socioéconomiques
- III. Faits saillants

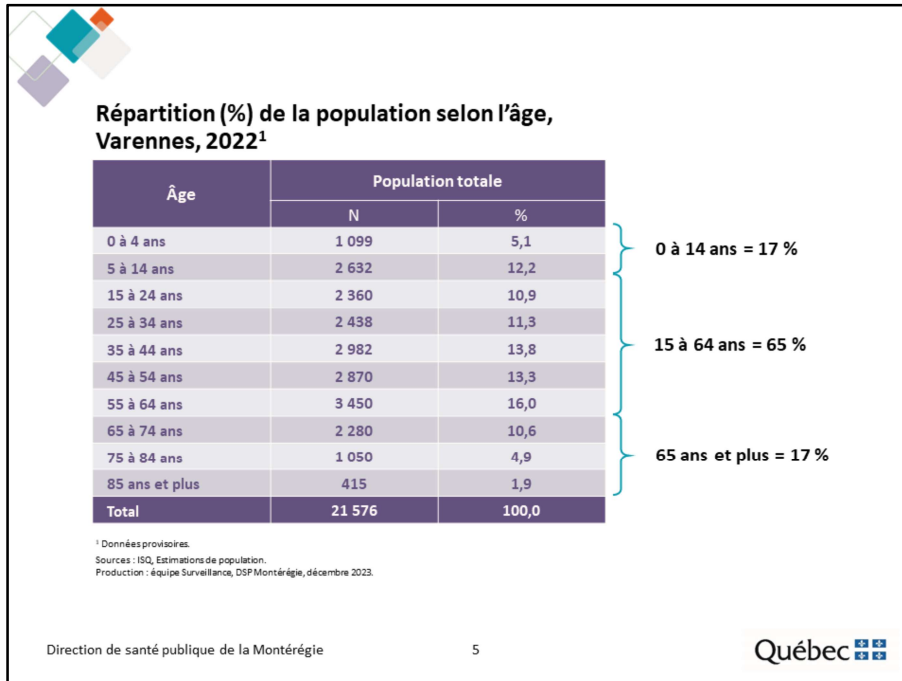
Comparaisons

- ✓ Âge et sexe
- ✓ MRC, Montérégie et Québec

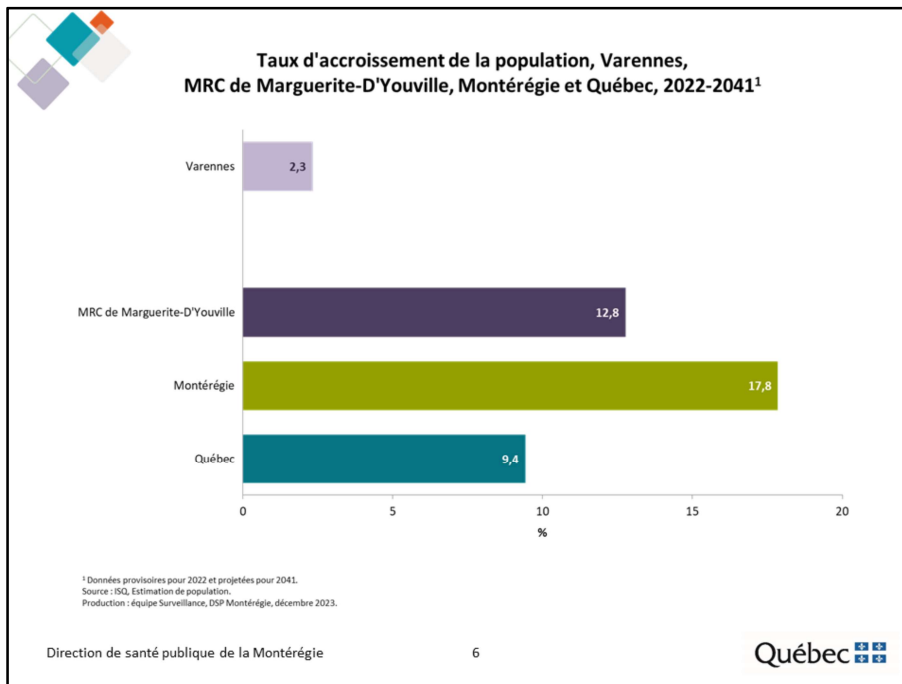


I. Population

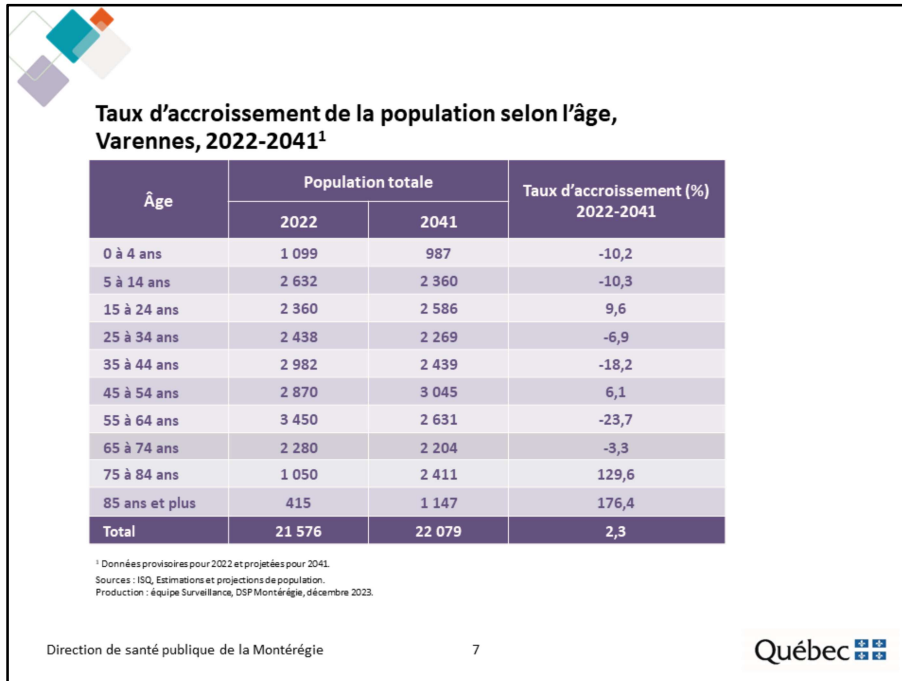
Conditions sociodémographiques



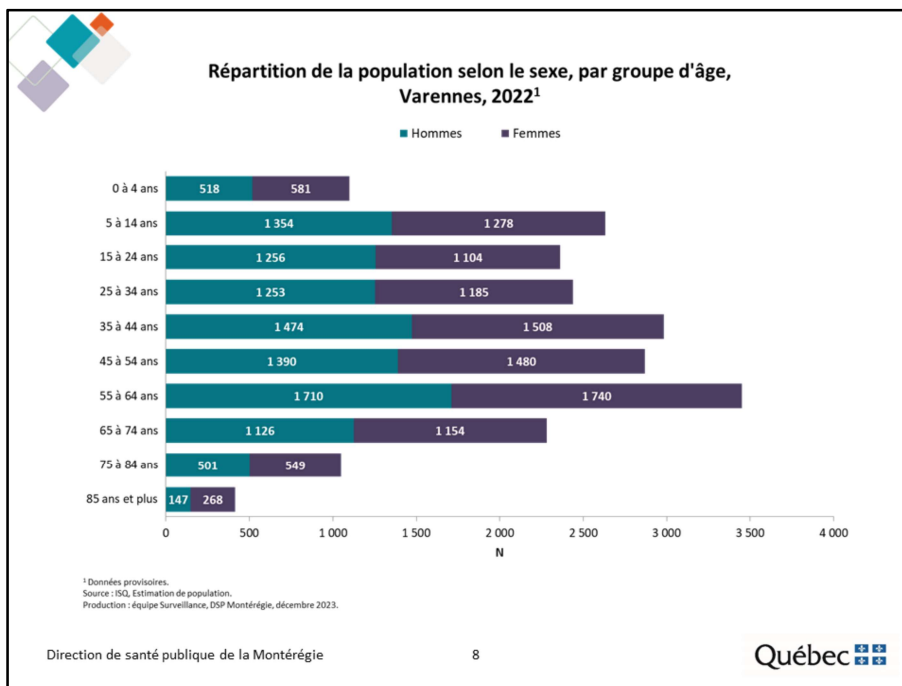
Au 1^{er} juillet 2022, la ville de Varennes compte 21 576 habitants dont 65 % sont âgés de 15 à 64 ans. On y dénombre autant de jeunes de moins de 15 ans (17 %) que de personnes âgées de 65 ans et plus (17 %).



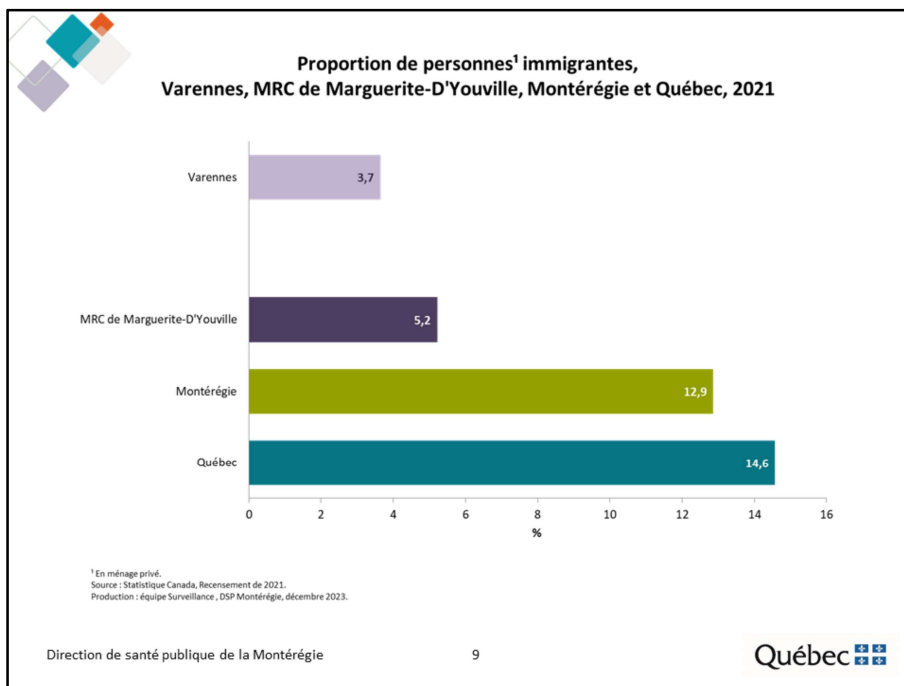
Selon les dernières projections de l'Institut de la statistique du Québec, la population de Varennes devrait s'accroître d'environ 2 % d'ici 2041. Il s'agit d'un taux inférieur à ceux observés dans les trois autres territoires.



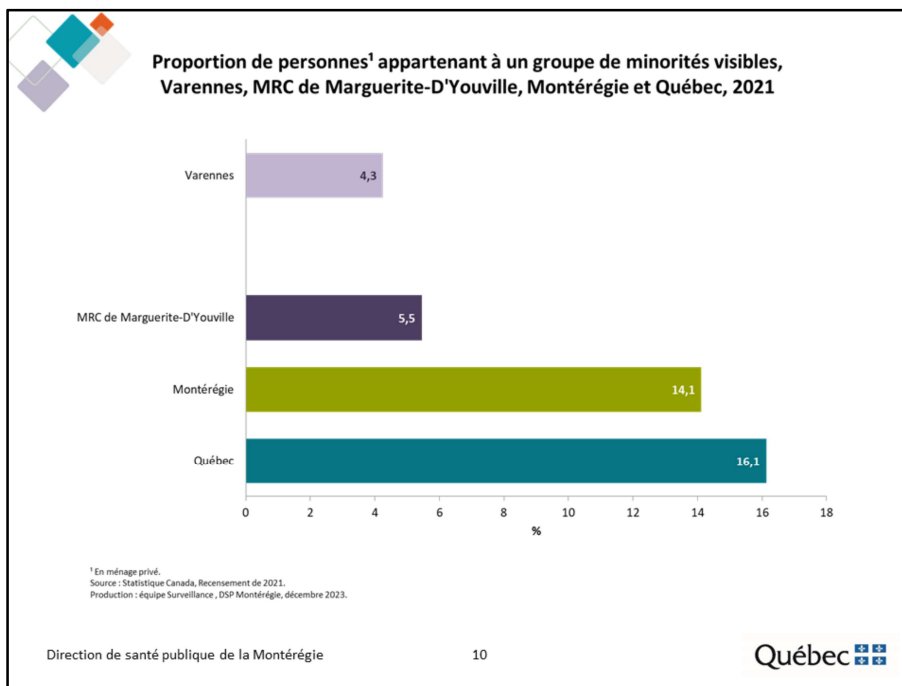
À Varennes, les populations âgées de 74 à 84 ans et 85 ans et plus devraient doubler entre 2022 et 2041. Les populations âgées de 0 à 4 ans, 5 à 14 ans, 25 à 34 ans, 35 à 44 ans, 55 à 64 ans et 65 à 74 ans devraient toutefois décroître d'ici 2041.



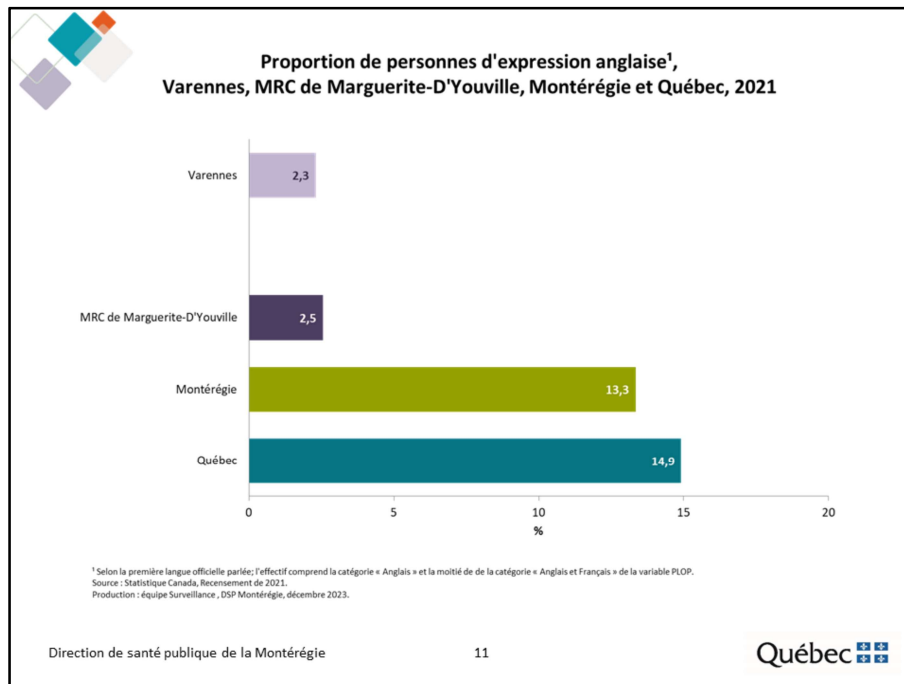
Au 1^{er} juillet 2022, à Varennes, on dénombre plus d'hommes que de femmes chez les personnes âgées de 5 à 14 ans, 15 à 24 ans et 25 à 34 ans. À partir de cet âge, les femmes s'avèrent plus nombreuses que les hommes.



Selon le Recensement de 2021, moins de 4 % de la population de Varennes est née à l'extérieur du Canada. Cette proportion est inférieure à celles observées dans les trois autres territoires.



Selon le Recensement de 2021, environ 4 % de la population de Varennes appartient à un groupe de minorités visibles. Cette proportion est inférieure à celles observées dans les trois autres territoires.



La première langue officielle parlée est l'indicateur qui permet d'identifier, le plus justement possible, la population susceptible de vouloir être desservie en anglais.

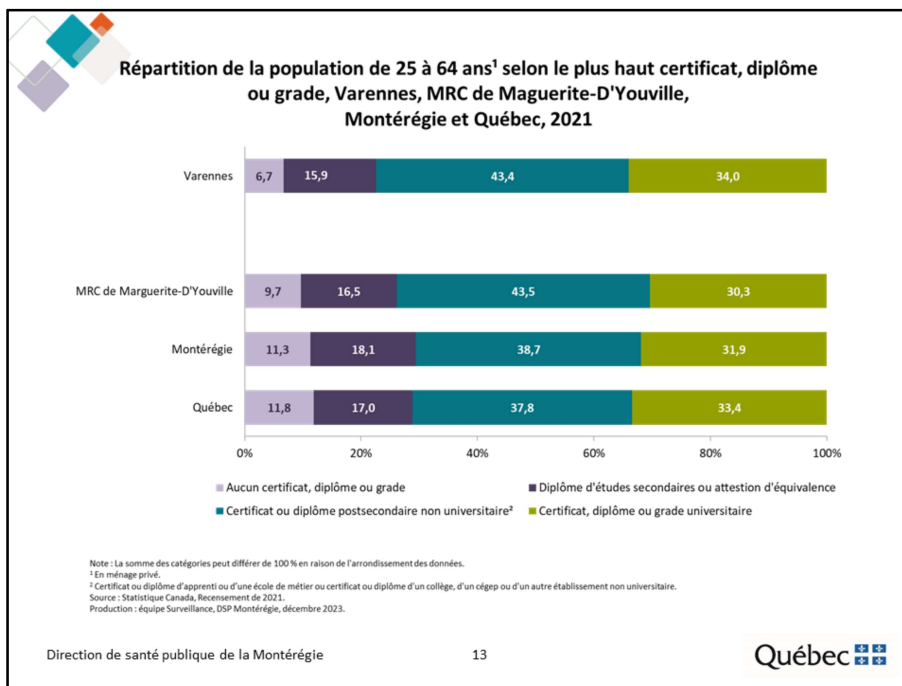
Elle permet donc d'estimer la taille et l'importance relative de la communauté d'expression anglaise sur un territoire donné.

Selon le Recensement de 2021, les personnes d'expression anglaise représentent environ 2 % de la population de Varennes. Cette proportion est comparable à celle observée dans la MRC de Marguerite-D'Youville, mais nettement inférieure à celles observées en Montérégie et au Québec.

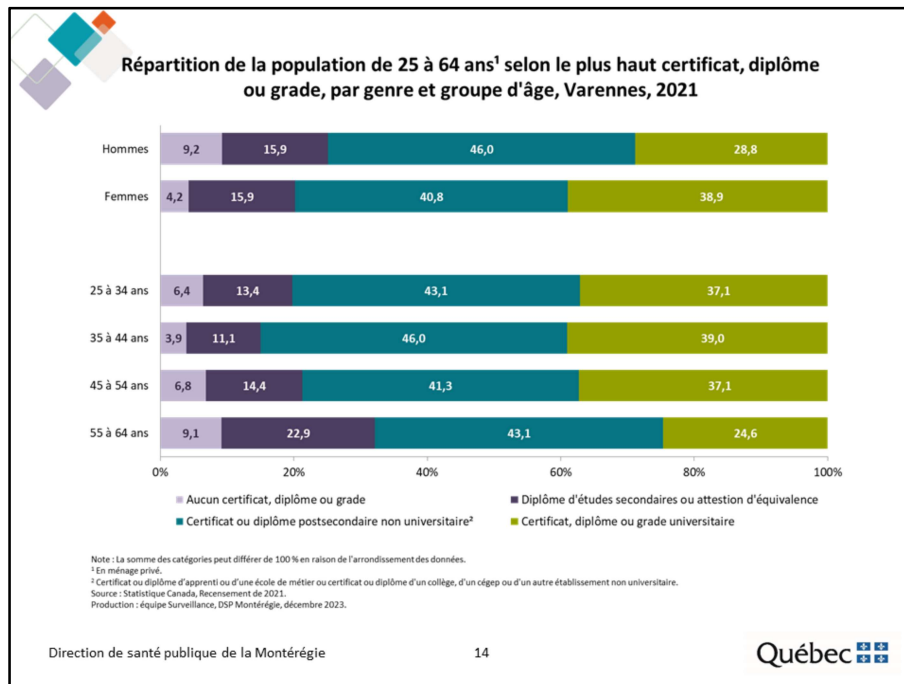


I. Population

Conditions socioéconomiques

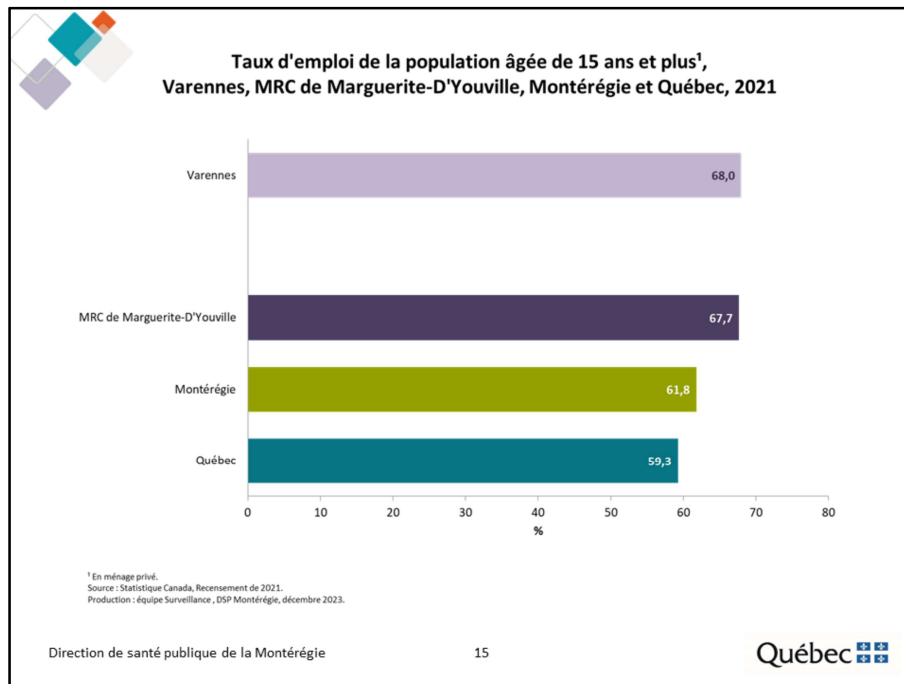


Selon le Recensement de 2021, à Varennes, près de 7 % des personnes âgées de 25 à 64 ans n'ont aucun certificat, diplôme ou grade. Il s'agit d'une proportion inférieure à celles observées dans les trois autres territoires. Par ailleurs, environ le tiers (34 %) de la population âgée de 25 à 64 ans détient un certificat, diplôme ou grade universitaire.



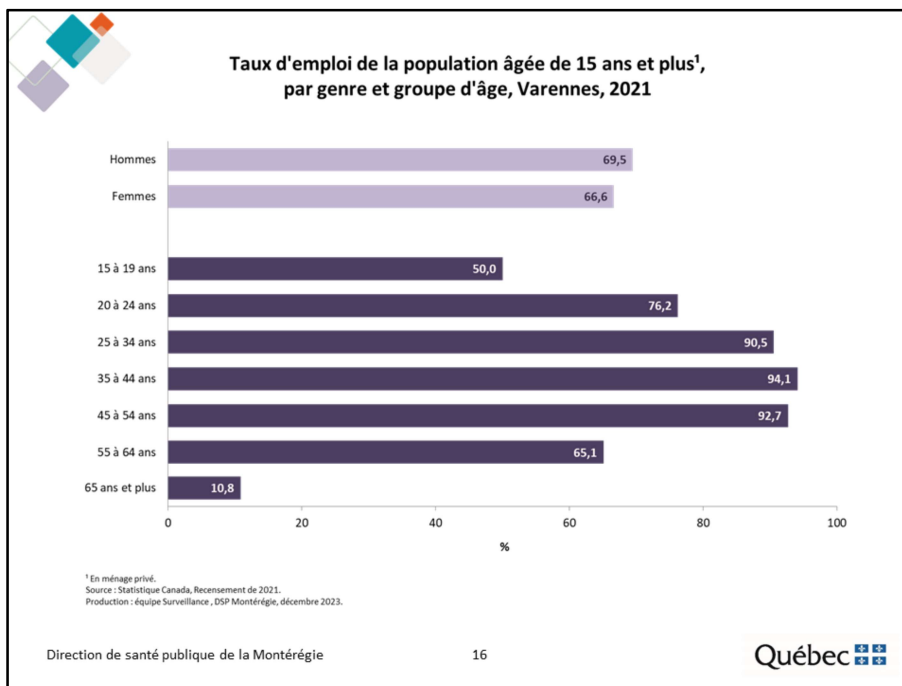
À Varennes, la proportion de personnes âgées de 25 à 64 ans sans certificat, diplôme ou grade est deux fois élevée chez les hommes que chez les femmes (9,2 c. 4,2 %). Par ailleurs, les femmes sont proportionnellement plus nombreuses à détenir un certificat, diplôme ou grade universitaire (38,9 c. 28,8 %).

Environ 6 % des personnes âgées de 25 à 34 ans ne détiennent aucun certificat, diplôme ou grade et cette proportion augmente avec l'âge pour atteindre 9,1 % chez les 55 à 64 ans.



Selon le Recensement de 2021, le taux d'emploi de la population de 15 ans et plus de Varennes se chiffre à 68,0 %. Il s'agit d'un taux comparable à celui observé dans la MRC de Marguerite-D'Youville, mais supérieur à ceux observés en Montérégie et au Québec.

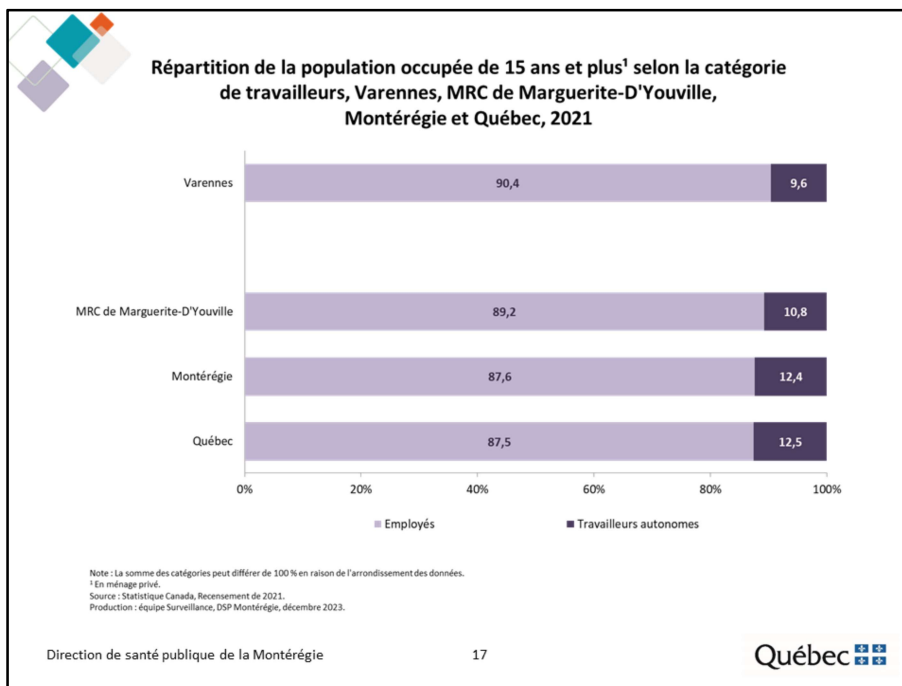
Note : Cet indicateur doit être interprété avec prudence considérant les effets de la pandémie sur le marché du travail.



À Varennes, le taux d'emploi des hommes de 15 ans et plus est plus élevé que celui des femmes du même âge (69,5 c. 66,6 %).

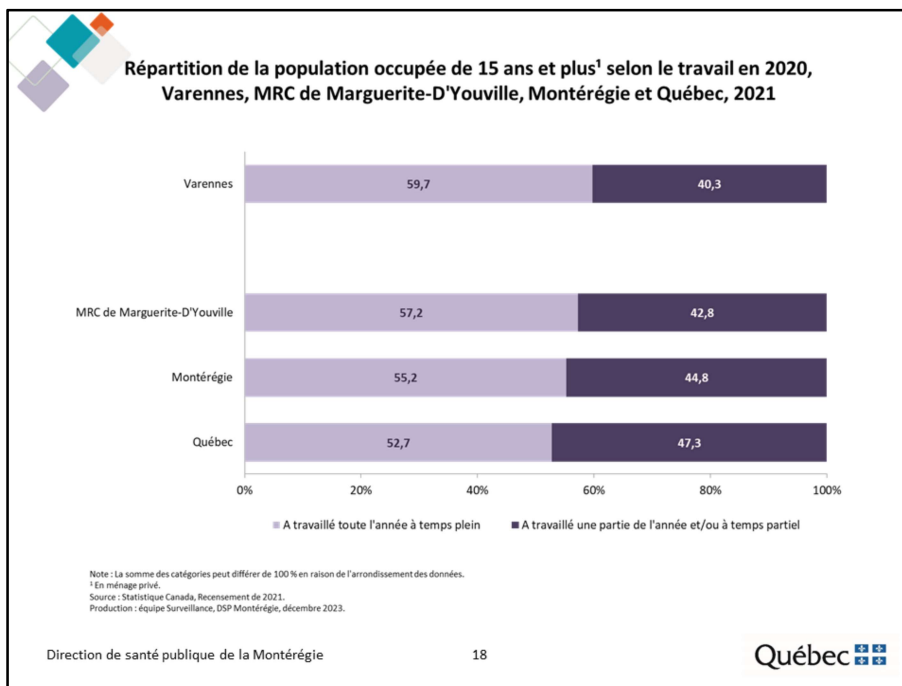
Le taux d'emploi augmente avec l'âge, passant de 50,0 % chez les 15 à 19 ans à 94,1 % chez les 35 à 44 ans. À partir cet âge, le taux d'emploi diminue pour atteindre 65,1 % chez les 55 à 64 ans et 10,8 % chez les 65 ans et plus.

Note : Cet indicateur doit être interprété avec prudence considérant les effets de la pandémie sur le marché du travail.



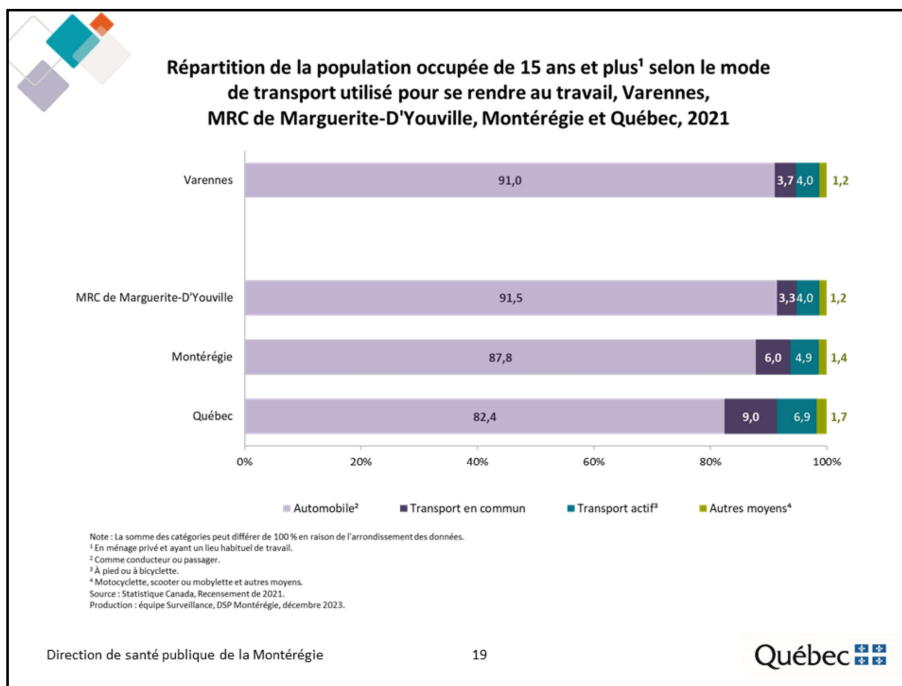
Selon le Recensement de 2021, à Varennes, environ 10 % des travailleurs ont déclaré être des travailleurs autonomes. Cette proportion est inférieure à celles observées dans les trois autres territoires.

Note : Cet indicateur doit être interprété avec prudence considérant les effets de la pandémie sur le marché du travail.



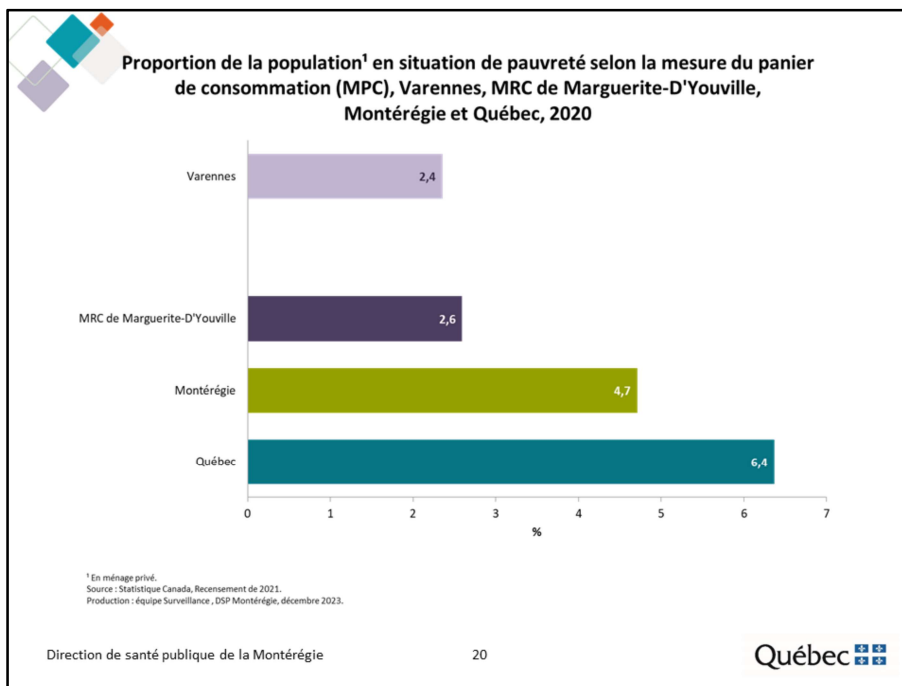
Selon le Recensement de 2021, à Varennes, 40,3 % de la population occupée a déclaré avoir travaillé une partie de l'année et/ou à temps partiel en 2020. Cette proportion est inférieure à celles observées dans les trois autres territoires.

Note : Cet indicateur doit être interprété avec prudence considérant les effets de la pandémie sur le marché du travail.



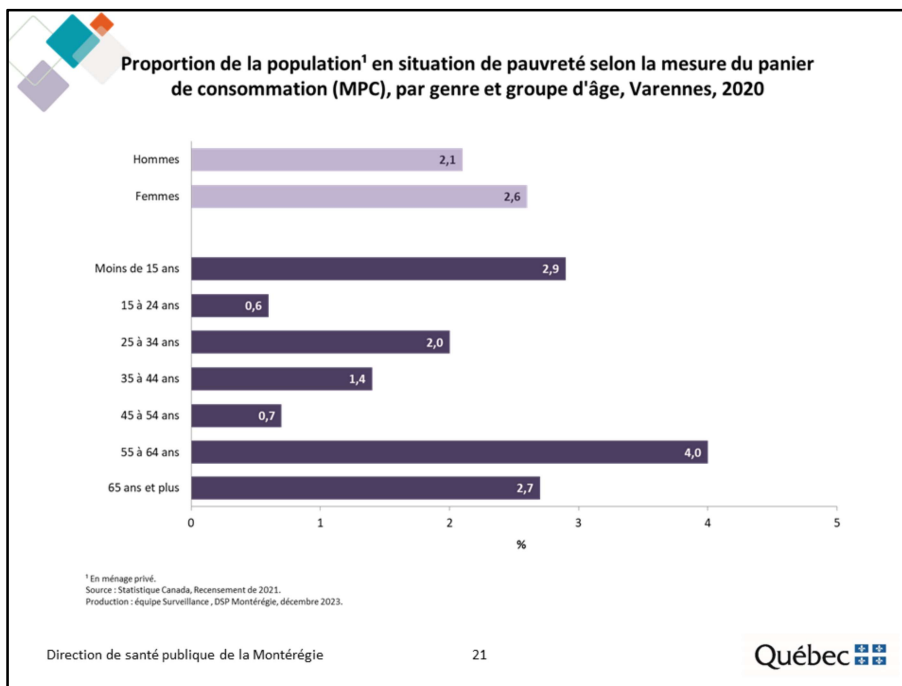
Selon le Recensement de 2021, à Varennes, 91,0 % de la population occupée ayant un lieu habituel de travail utilise l'automobile (comme conducteur ou passager) comme mode de navette. Cette proportion est comparable à celle observée dans la MRC de Marguerite-D'Youville, mais supérieure à celles observées en Montérégie et au Québec.

Note : Cet indicateur doit être interprété avec prudence considérant les effets de la pandémie sur le marché du travail.



Selon le Recensement de 2021, à Varennes, environ 2 % de la population est en situation de pauvreté selon la mesure du panier de consommation (MPC). Cette proportion est comparable à celle observée dans la MRC de Marguerite-D'Youville, mais inférieure à celles observées en Montérégie et au Québec.

Note : Cet indicateur doit être interprété avec prudence considérant les effets de la pandémie sur le marché du travail et les différentes mesures d'aide financière offertes par le gouvernement.

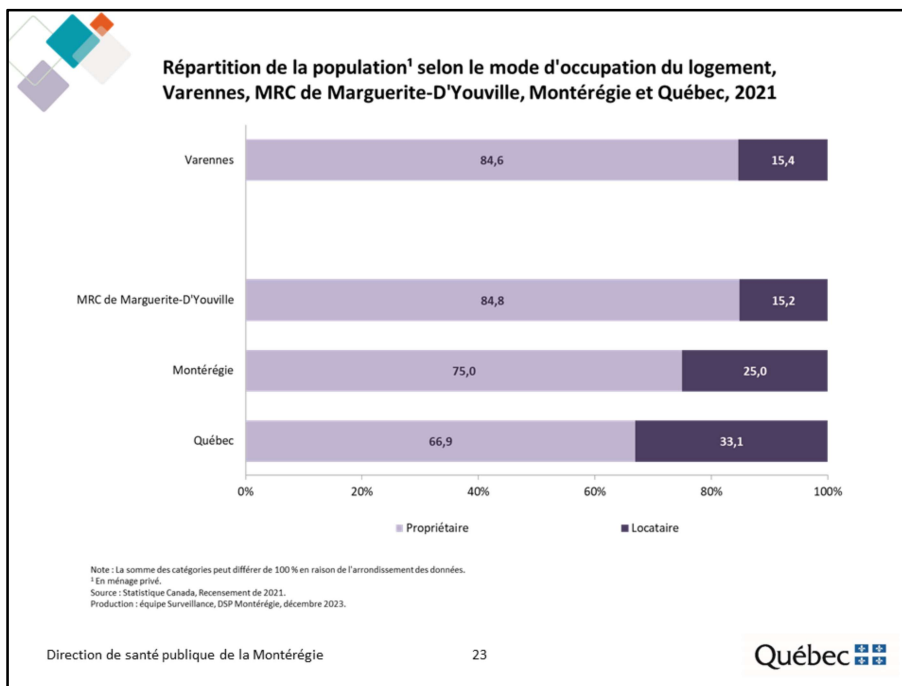


À Varennes, la proportion de personnes en situation de pauvreté s'avère plus élevée chez les femmes et chez les personnes âgées de 55 à 64 ans.

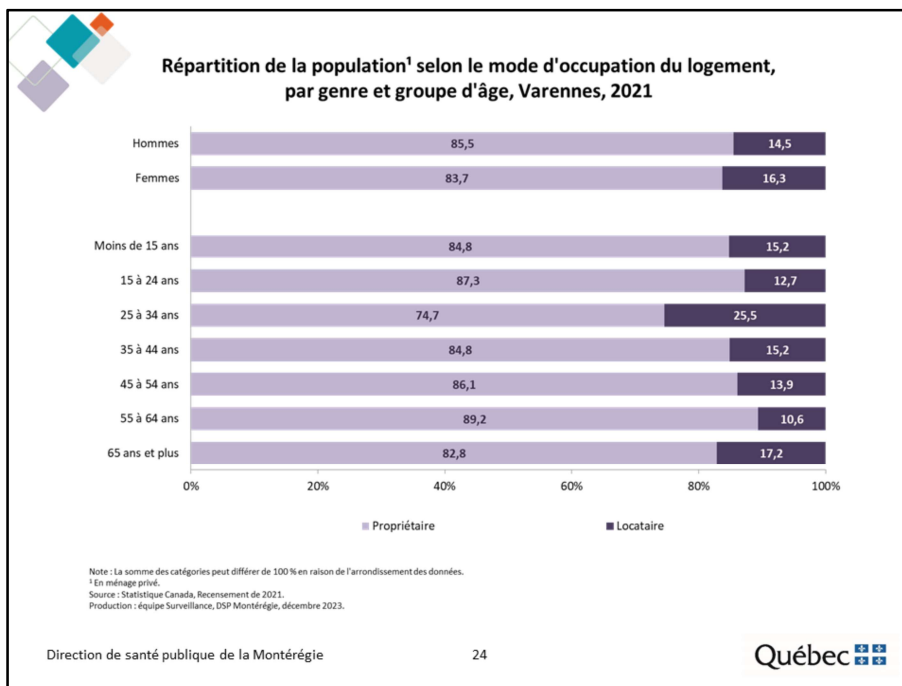
Note : Cet indicateur doit être interprété avec prudence considérant les effets de la pandémie sur le marché du travail et les différentes mesures d'aide financière offertes par le gouvernement.



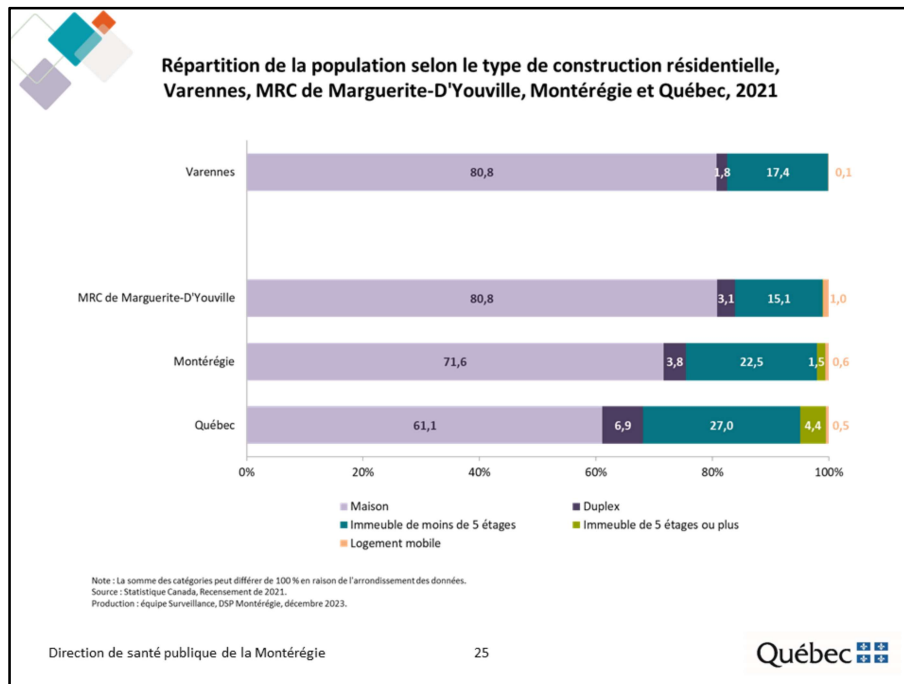
I. Population Logement



Selon le Recensement de 2021, à Varennes, plus de huit résidents (84,6 %) sur dix sont propriétaires de leur logement. Cette proportion est comparable à celle observée dans la MRC de Marguerite-D'Youville, mais nettement supérieure à celles observées en Montérégie et au Québec.



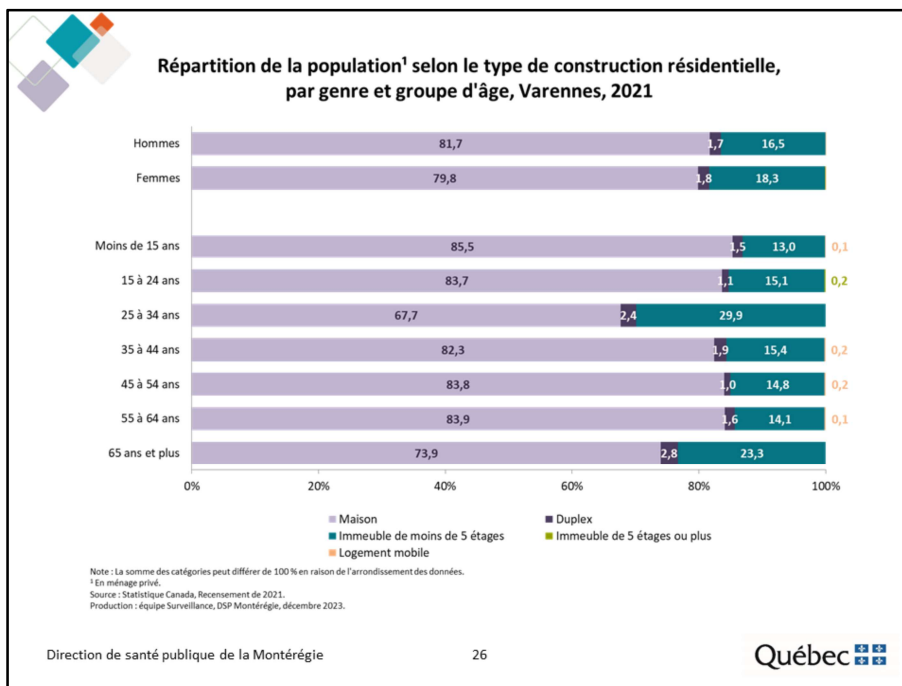
À Varennes, toutes proportions gardées, les femmes ainsi que les personnes âgées de 25 à 34 ans et de 65 ans et plus sont moins nombreuses à posséder un logement.



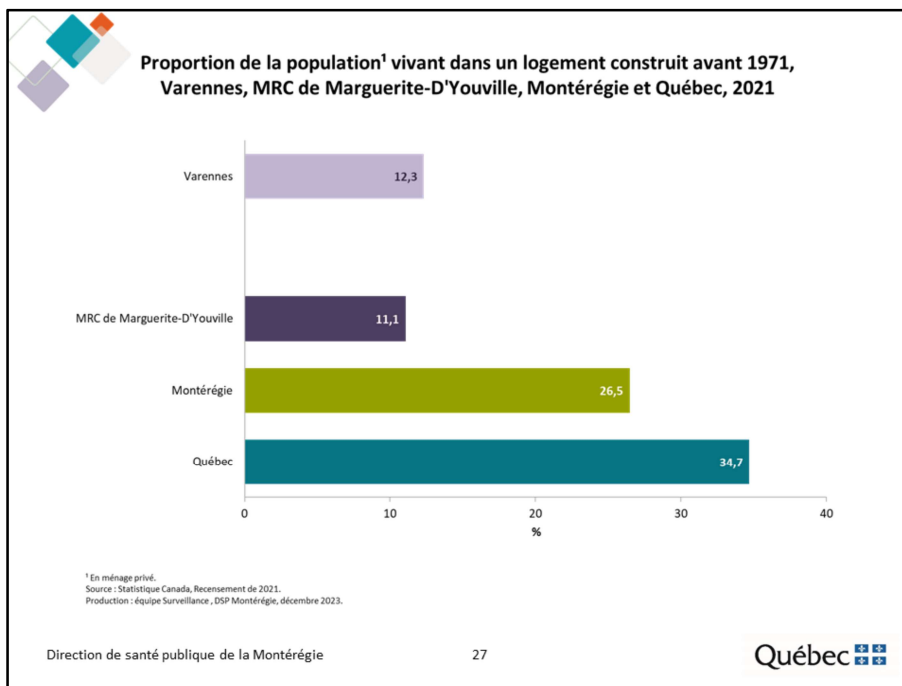
Selon le recensement de 2021, à Varennes :

- 80,8 % de la population réside dans une maison;
- 17,4 % dans un immeuble à logements de moins de 5 étages;
- 1,8 % dans un duplex;
- 0,1 % dans un logement mobile.

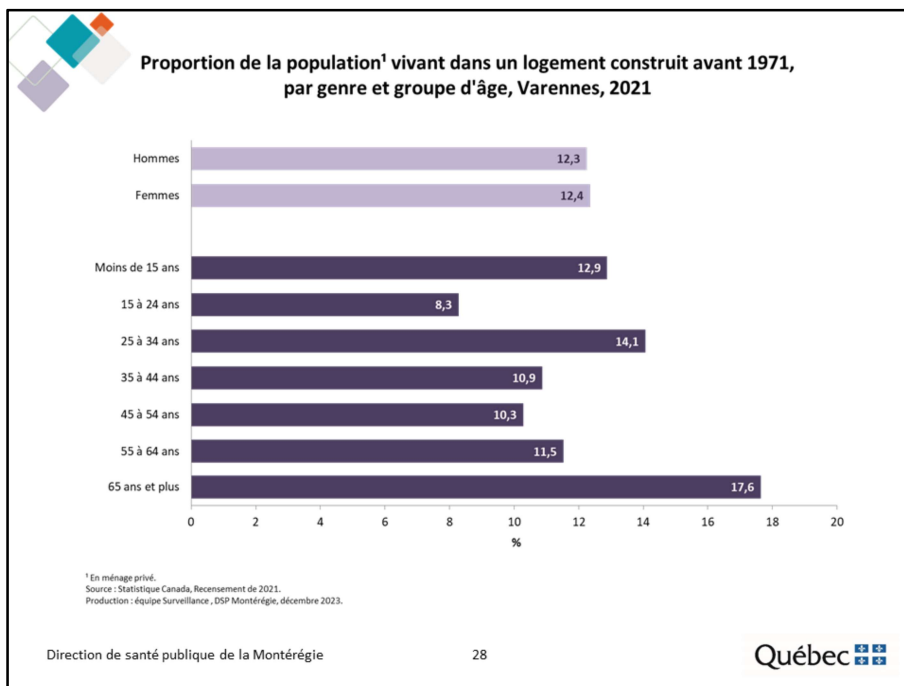
Les résidents de Varennes sont moins nombreux, en proportion, à vivre dans un immeuble à logements que les résidents des trois autres territoires.



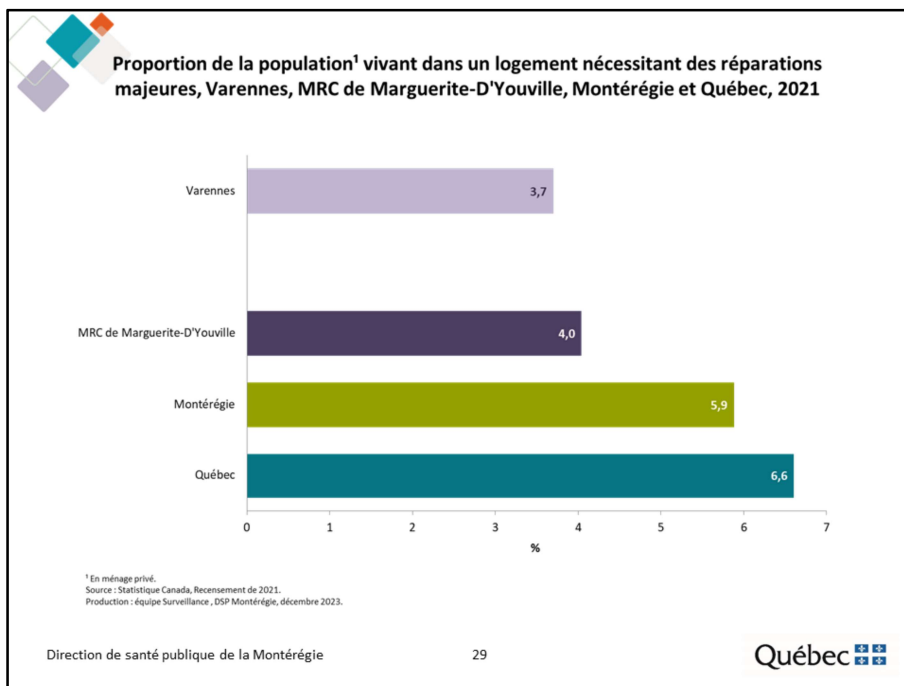
À Varennes, les femmes sont proportionnellement plus nombreuses que les hommes à vivre dans un immeuble à logements de moins de 5 étages (18,3 c. 16,5 %). Par ailleurs, cela concerne près du quart des personnes âgées de 25 à 34 ans (29,9 %) et de 65 ans et plus (23,3 %).



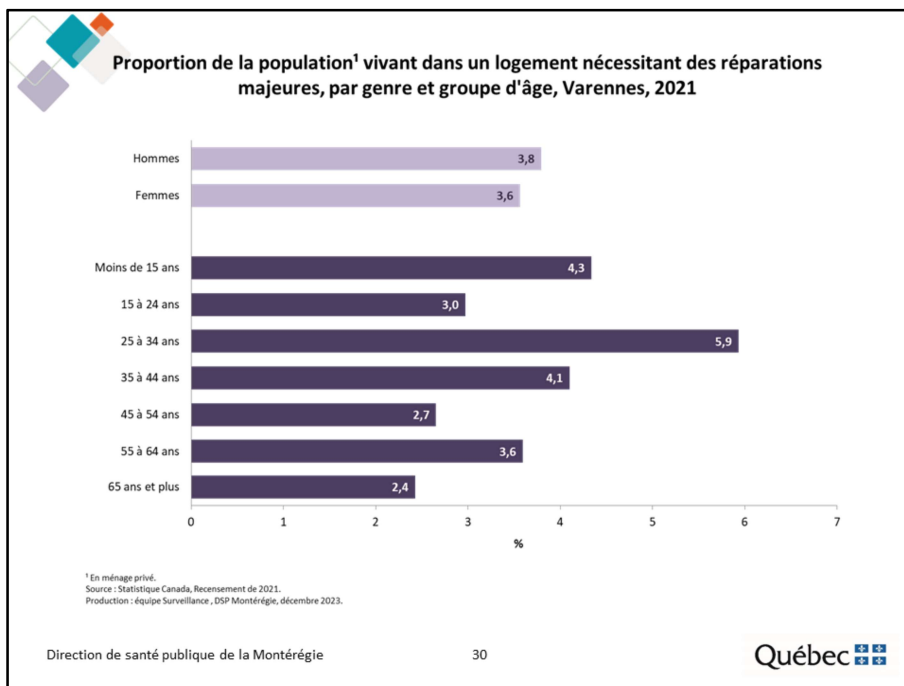
Selon le Recensement de 2021, à Varennes, environ 12 % de la population habite dans un vieux logement (construit avant 1971). Cette proportion est comparable à celle observée dans la MRC de Marguerite-D'Youville, mais inférieure à celles observées en Montérégie et au Québec.



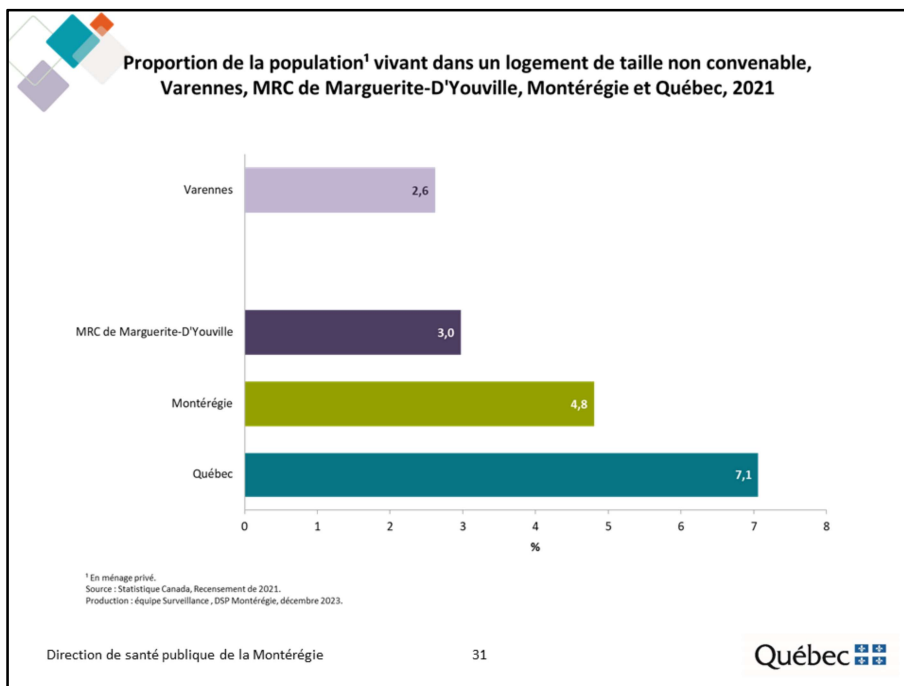
À Varennes, toutes proportions gardées, les personnes âgées de 25 à 34 ans et de 65 ans et plus sont plus nombreuses à vivre dans un vieux logement.



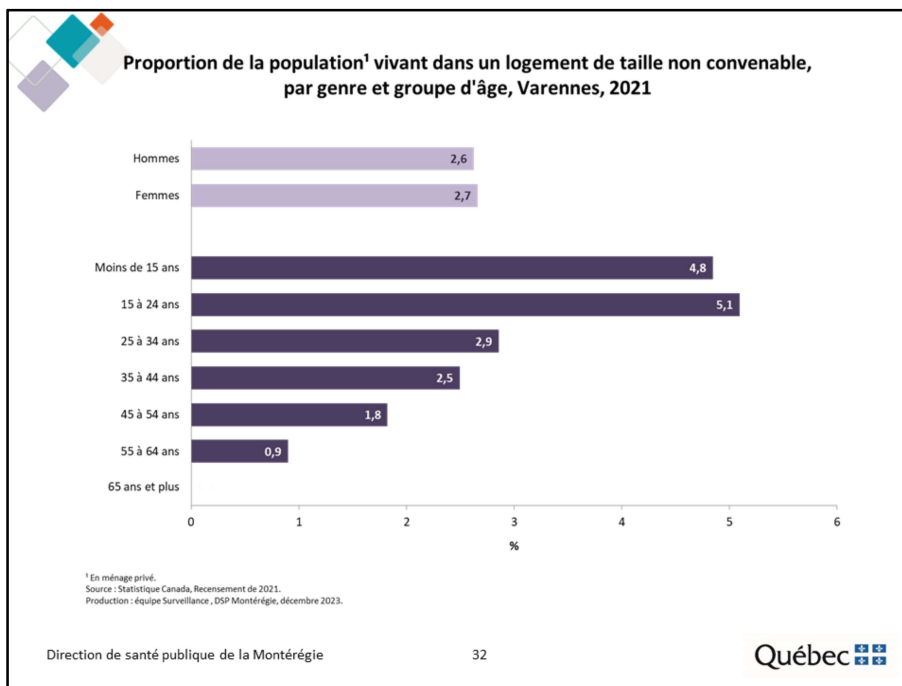
Selon le Recensement de 2021, à Varennes, 3,7 % de la population vit dans un logement nécessitant des réparations majeures. Cette proportion est inférieure à celles observées dans les trois autres territoires.



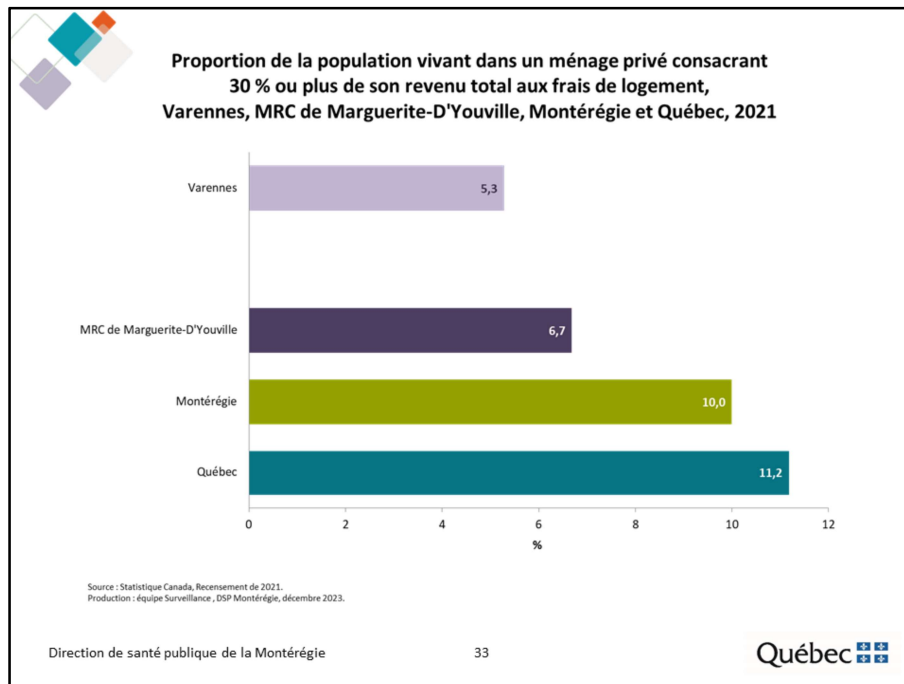
À Varennes, les personnes âgées de moins de 15 ans, de 25 à 34 ans et de 35 à 44 ans sont proportionnellement plus nombreuses à vivre dans un logement nécessitant des réparations majeures.



Selon le Recensement de 2021, moins de 3 % de la population de Varennes vit dans un logement de taille non convenable, soit un logement ne comportant pas suffisamment de chambres à coucher pour la taille et la composition du ménage. Cette proportion est inférieure à celles observées dans les trois autres territoires.

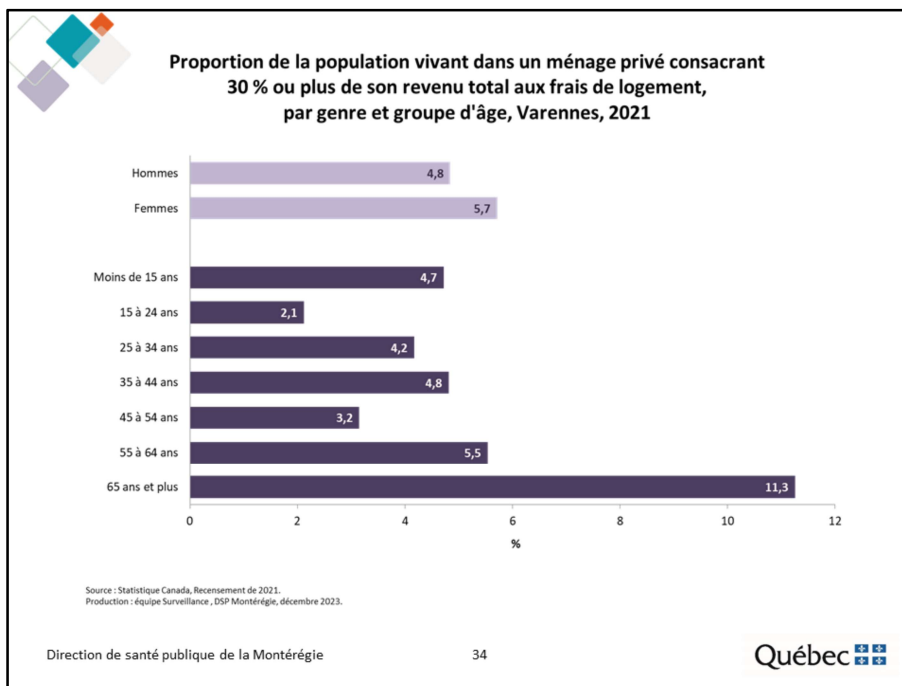


À Varennes, les personnes âgées de moins de 15 ans et de 15 à 24 ans sont proportionnellement plus nombreuses à vivre dans un logement de taille non convenable.



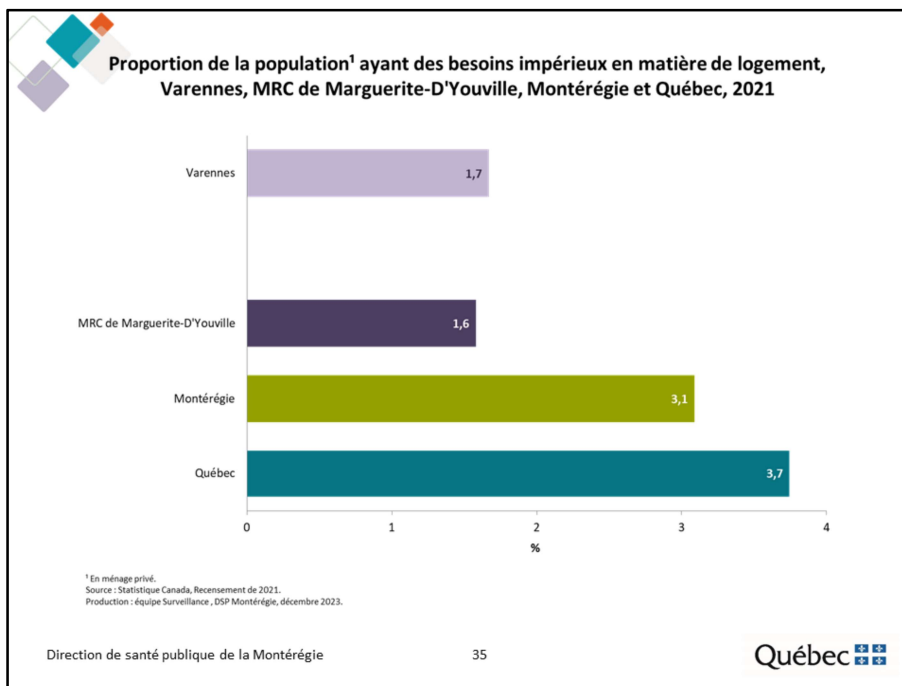
Selon le Recensement de 2021, à Varennes, environ 5 % de la population vit dans un ménage privé consacrant 30 % ou plus de son revenu total aux frais de logement. Cette proportion est inférieure à celles observées dans les trois autres territoires.

Note : Cet indicateur doit être interprété avec prudence considérant les effets de la pandémie sur le marché du travail et les différentes mesures d'aide financière offertes par le gouvernement.



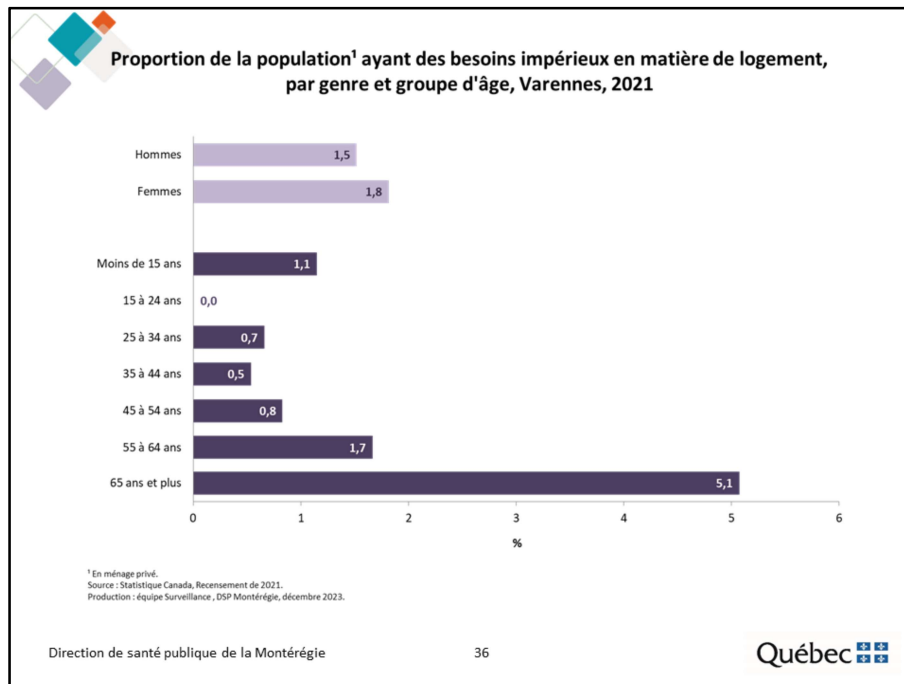
À Varennes, les femmes sont proportionnellement plus nombreuses que les hommes à vivre dans un logement inabordable. Il en va de même pour les personnes âgées de 65 ans et plus.

Note : Cet indicateur doit être interprété avec prudence considérant les effets de la pandémie sur le marché du travail et les différentes mesures d'aide financière offertes par le gouvernement.



Selon le Recensement de 2021, à Varennes, moins de 2 % de la population a des besoins impérieux en matière de logement. Cette proportion est comparable à celle observée dans la MRC de Marguerite-D'Youville, mais inférieure à celles observées en Montérégie et au Québec.

Note : Cet indicateur doit être interprété avec prudence considérant les effets de la pandémie sur le marché du travail et les différentes mesures d'aide financière offertes par le gouvernement.




À Varennes, les personnes âgées de 65 ans et plus sont proportionnellement plus nombreuses à avoir des besoins impérieux en matière de logement.

Note : Cet indicateur doit être interprété avec prudence considérant les effets de la pandémie sur le marché du travail et les différentes mesures d'aide financière offertes par le gouvernement.



II. Familles


Conditions sociodémographiques



**Répartition des familles selon la structure de la famille,
Varenes, MRC de Marguerite-D'Youville, Montérégie et Québec, 2021**

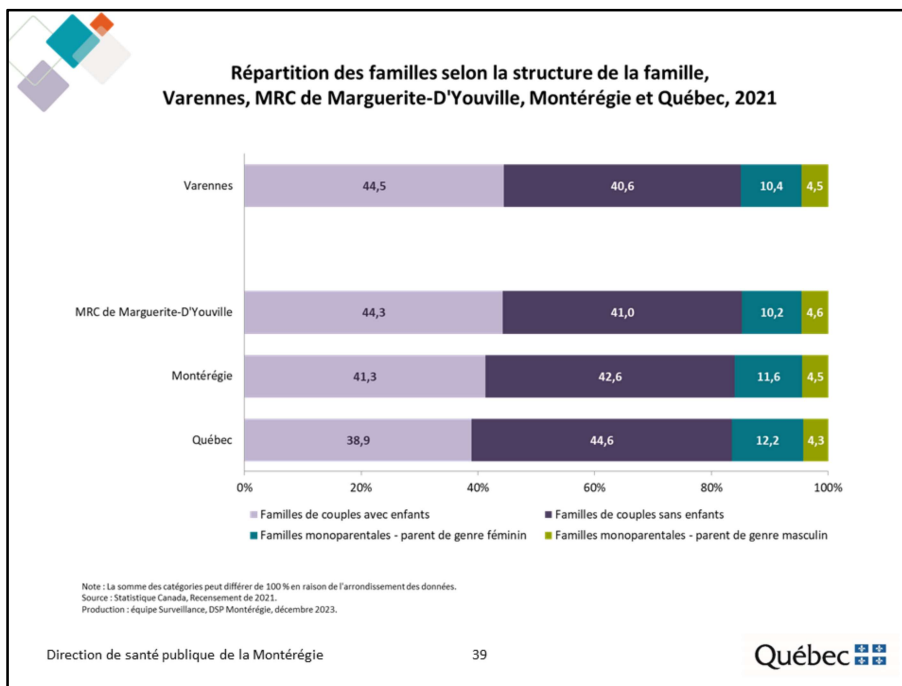
Territoire	Total des familles	Familles avec couples		Familles monoparentales	
		Avec enfants	Sans enfants	Parent de genre féminin	Parent de genre masculin
Varenes	6 270	2 790	2 545	655	285
MRC de Marguerite-D'Youville	23 740	10 515	9 725	2 415	1 085
Montérégie	405 385	167 490	172 820	46 950	18 130
Québec	2 323 410	903 905	1 035 730	284 020	99 755

Note : Les totaux peuvent différer légèrement de la somme des parties en raison de l'arrondissement des données.
Source : Statistique Canada, Recensement de 2021.
Production : équipe Surveillance, DSP Montérégie, décembre 2023.

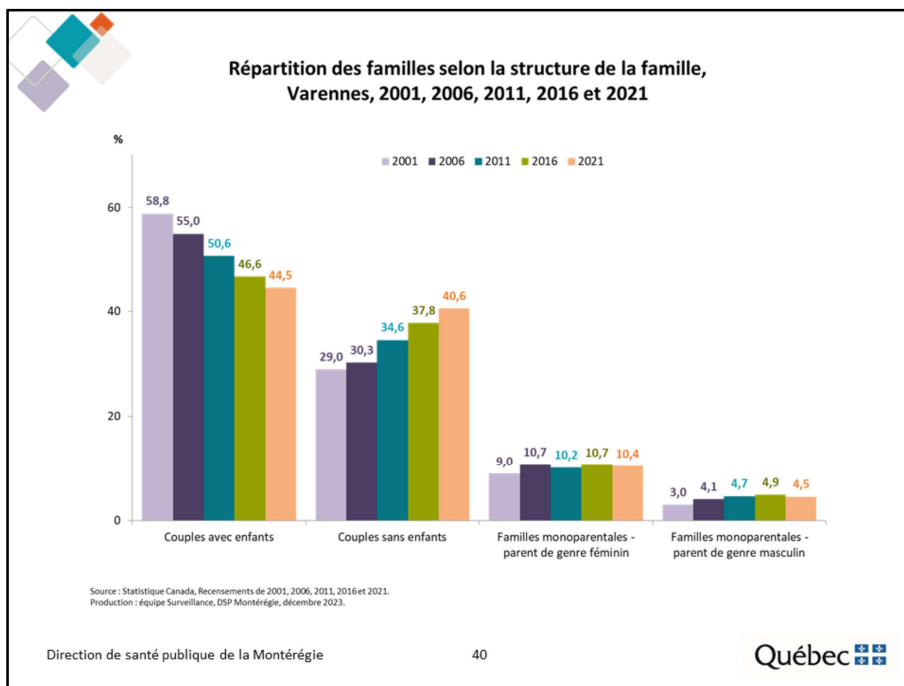
Direction de santé publique de la Montérégie 38 Québec 

Selon le Recensement de 2021, 6 270 familles résident à Varenes dont 5 335 sont des couples (avec ou sans enfants) et 940, des familles monoparentales.


Au sein des familles comptant un couple, on dénombre plus de familles avec enfants (2 790) que de familles sans enfants (2 545). Sans surprise, les familles monoparentales dont le parent est de genre féminin (655) sont plus nombreuses que celles dont le parent est de genre masculin (285).



Selon le Recensement de 2021, à Varennes, plus de huit familles sur dix sont des familles comptant un couple. Cette proportion est comparable à celles observées dans les trois autres territoires.




À Varennes, la proportion de familles comptant un couple avec enfants a diminué depuis 2001 alors que la proportion de familles comptant un couple sans enfants a augmenté.



Répartition des enfants selon l'âge et la structure de la famille, Varennes, 2021

Groupe d'âge	Total des enfants		Enfants dans les familles de couples		Enfants dans les familles monoparentales	
	N	%	N	%	N	%
0 à 4 ans	1 150	17,4	1 050	20,3	95	6,6
5 à 11 ans	1 930	29,2	1 550	30,0	380	26,5
12 à 17 ans	1 585	24,0	1 180	22,8	405	28,2
18 à 24 ans	1 360	20,6	1 015	19,6	335	23,3
25 ans et plus	595	9,0	375	7,2	220	15,3
Total	6 615		5 175		1 435	

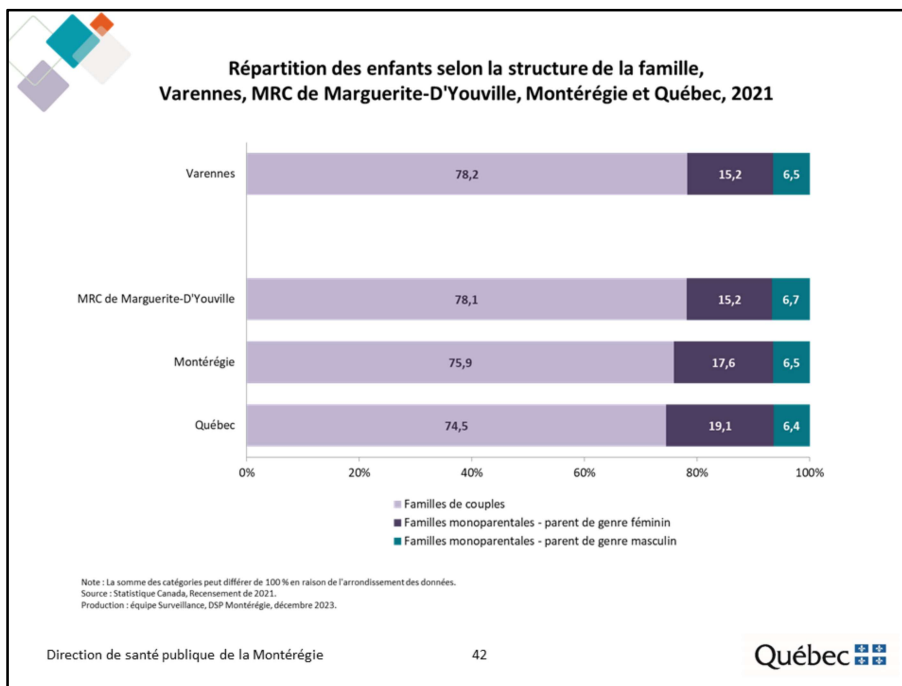
Note : Les totaux peuvent différer légèrement de la somme des parties en raison de l'arrondissement des données.
Source : Statistique Canada, Recensement de 2021.
Production : Équipe Surveillance, DSP Montérégie, décembre 2023.

Direction de santé publique de la Montérégie 41 Québec 

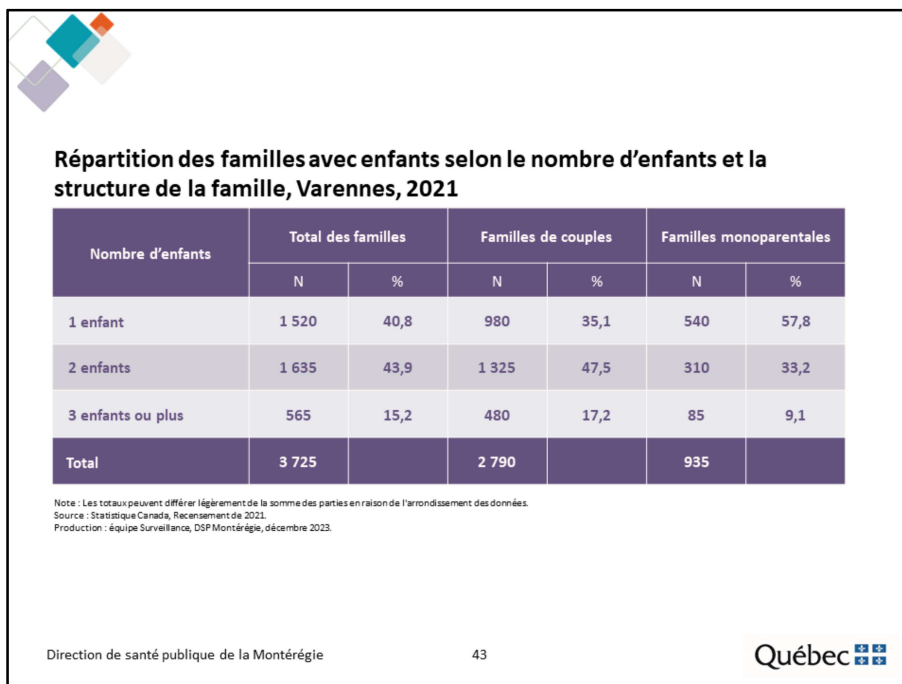
Selon le Recensement de 2021, on dénombre 6 615 enfants à Varennes dont plus des deux tiers (70,0 %) sont âgés de moins de 18 ans.

Parmi ces 6 615 enfants, 5 175 vivent dans une famille comptant un couple et 1 435, dans une famille monoparentale.

On compte proportionnellement moins d'enfants en bas âge (0 à 11 ans) et plus d'enfants âgés de 12 ans et plus dans les familles monoparentales.



Selon le Recensement de 2021, à Varennes, près de huit enfants sur dix (78,2 %) vivent dans une famille comptant un couple, proportion comparable à celle observée dans la MRC de Marguerite-D'Youville, mais supérieure à celles observées en Montérégie et au Québec.



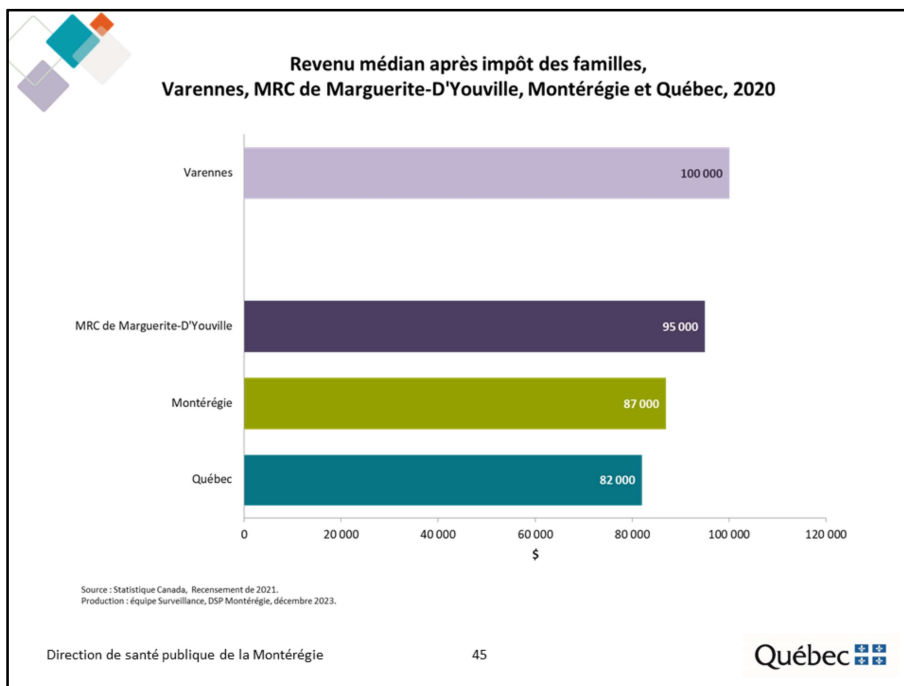
Selon le Recensement de 2021, à Varennes, 40,8 % des familles avec enfants ont un enfant, 43,9 % ont deux enfants et 15,2 % en ont trois ou plus.

Cette répartition des familles avec enfants selon le nombre d'enfants varie selon la structure de la famille. En effet, toutes proportions gardées, on dénombre plus de familles comptant un seul enfant chez les familles monoparentales que chez les familles comptant un couple. À l'opposé, la proportion de familles avec trois enfants ou plus est près de deux fois plus élevée chez les familles formées d'un couple que chez les familles monoparentales.

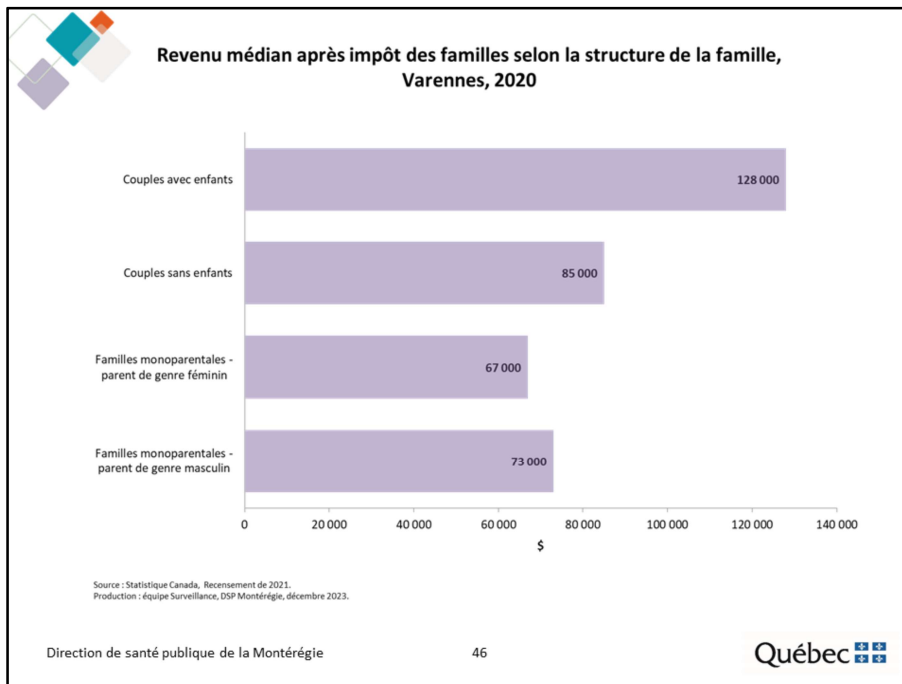


II. Familles

Conditions socioéconomiques



Selon le Recensement de 2021, le revenu médian après impôt des familles de Varennes se chiffre à 100 000 \$ en 2020. Il s'agit d'un revenu médian supérieur à celui des familles résidant sur les trois autres territoires.



Le revenu médian après impôt varie selon le type de famille. Ainsi, à Varennes, le revenu médian des familles est plus élevé chez celles comptant un couple avec enfants (128 000 \$) que chez celles comptant un couple sans enfants (85 000 \$) ou que chez les familles monoparentales dont le parent est de genre masculin (73 000 \$) ou féminin (67 000 \$).



III. Faits saillants



Faits saillants

Dans l'ensemble, le profil socioéconomique des résidents de Varennes est comparable à celui des résidents de la MRC de Marguerite-D'Youville, mais plus favorable que celui des résidents de l'ensemble de la Montérégie ou du Québec.



Glossaire

Famille (de recensement) : Couple marié (avec ou sans enfants), couple vivant en union libre (avec ou sans enfants) ou famille comptant un parent seul.

Famille avec couple : Couple marié (avec ou sans enfants) ou vivant en union libre (avec ou sans enfants).

Famille monoparentale : Parent seul, peu importe son état matrimonial, demeurant avec au moins un enfant.

Logement mobile : Logement individuel conçu et construit pour être transporté sur son propre châssis et que l'on peut déplacer sans grand délai.

Mesure du panier de consommation : La Mesure du panier de consommation élaborée par Emploi et Développement social Canada (EDSC) désigne la mesure de faible revenu fondée sur le coût d'un panier de biens et de services correspondant à un niveau de vie de base. Le seuil représente, selon des qualités et des quantités déterminées, les coûts de la nourriture, de l'habillement, des chaussures, du transport, du logement et des autres dépenses pour une famille de référence composée de deux adultes et deux enfants.

Revenu médian après impôt : revenu qui divise les familles en deux groupes égaux, tel que la moitié des familles ont un revenu supérieur et l'autre moitié, un revenu inférieur. Le revenu après impôt est composé de toutes les sources de revenus (revenu d'emploi, de placements et transferts gouvernementaux), moins l'impôt fédéral et provincial.

Logement nécessitant des réparations majeures : Les réparations majeures peuvent comprendre des problèmes compromettant la structure du logement ou les systèmes importants du logement (chauffage, plomberie et réseau électrique).

Frais de logement : montant total moyen de tous les frais de logements payés chaque mois par les ménages qui sont propriétaires ou locataires de leur logement (paiements hypothécaires ou loyer, impôt foncier, charges de copropriété, frais d'électricité, de chauffage, etc.).

Besoins impérieux en matière de logement : on dit d'une personne qu'elle éprouve des besoins impérieux en matière de logement si son habitation n'est pas conforme à au moins une des normes d'acceptabilité (qualité, taille et abordabilité) et si 30 % de son revenu total avant impôt serait insuffisant pour payer le loyer médian des logements acceptables (répondant aux trois normes d'occupation) situés dans sa localité.

Offre de service de l'équipe Surveillance

- Disponible sur l' [Extranet Surveillance de l'état de santé de la population](#)
- Présente : nos services, nos thématiques, nos partenaires, les avantages, la façon de faire et des exemples de produits
- Pour faire une demande :
 - [Document d'aide pour clarifier la demande de service](#)
 - Courriel : surveillance.ciissmc16@ssss.gouv.qc.ca
 - Équipe Surveillance communiquera avec vous

- L'offre de service, développé par l'Équipe surveillance, est disponible sur l'Extranet – Surveillance de l'état de santé de la population <https://www.santemonteregie.qc.ca/extranet-surveillance-de-letat-de-sante-de-la-population>
- Cette offre présente :
 - nos services - nous pouvons notamment analyser votre besoin, réaliser un produit, ou encore, vous soutenir dans la planification de services ou de projets;
 - nos thématiques - nous avons accès à de nombreuses banques de données couvrant une multitude de thématiques en lien avec la santé et ses déterminants;
 - nos partenaires;
 - les avantages de faire affaire avec nous - notre équipe détient une grande expertise dans le traitement, l'analyse et l'interprétation des données et comprend bien les enjeux et limites associées aux différentes banques de données;
 - des exemples de produits que nous réalisons.
- Pour faire une demande :
 - Un [Document d'aide pour clarifier la demande de service](#) est mis à votre disposition afin de circonscrire la demande et d'identifier le produit le plus adapté à vos besoins <https://www.santemonteregie.qc.ca/extranet-surveillance-de-letat-de-sante-de-la-population>

Les demandes sont acheminées à un courriel générique pour l'équipe Surveillance

 - Suite à la réception du courriel, un membre de l'équipe surveillance communiquera avec vous afin de faire un retour sur le [Document d'aide pour clarifier la demande de service](#) (objectifs, publics cibles, thématiques, territoires et échéanciers)