

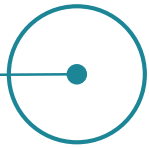


# L'Essentiel

de la surveillance en Montérégie

## Alzheimer et autres troubles neurocognitifs majeurs

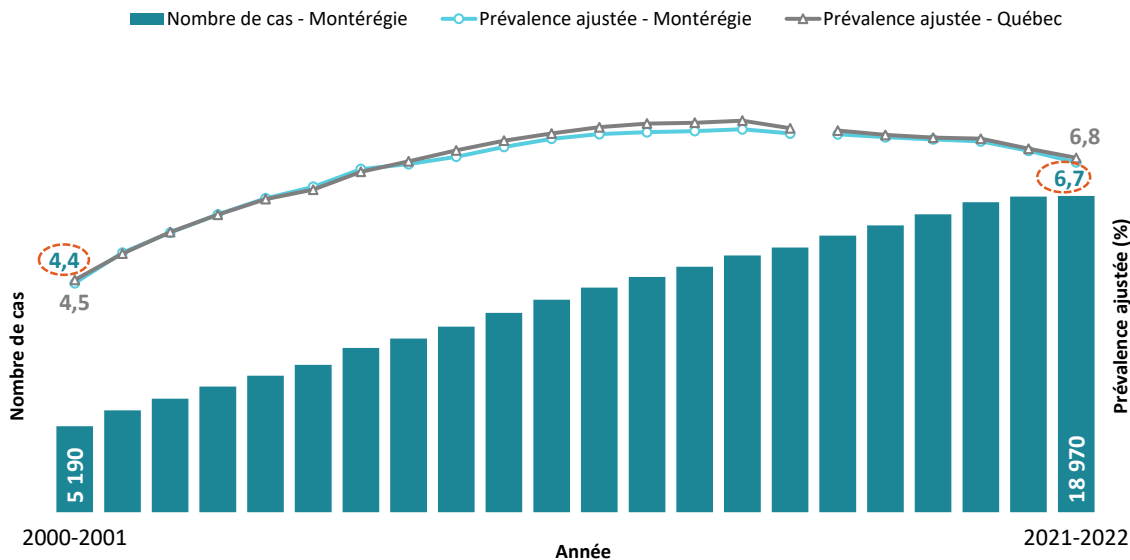
Février 2024



# Hausse du nombre de Montérégiens atteints d'Alzheimer<sup>1</sup>

Le nombre de Montérégiens âgés de 65 ans et plus atteints de la maladie d'Alzheimer<sup>1</sup> a plus que triplé en vingt ans, étant passé de **5 190** à **18 970**. La prévalence ajustée a également augmenté pour se chiffrer à **6,7 %** en 2021-2022.

Nombre de cas et prévalence ajustée de la maladie d'Alzheimer et des autres troubles neurocognitifs majeurs, population de 65 ans et plus, Montérégie et Québec, 2000-2001 à 2021-2022



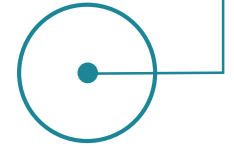
En raison de l'accroissement et du vieillissement de la population, le nombre de personnes atteintes de la maladie d'Alzheimer<sup>1</sup> est amené à augmenter.

(+), (-) : Valeur significativement plus élevée ou plus faible que celle du reste du Québec au seuil de 1 %.

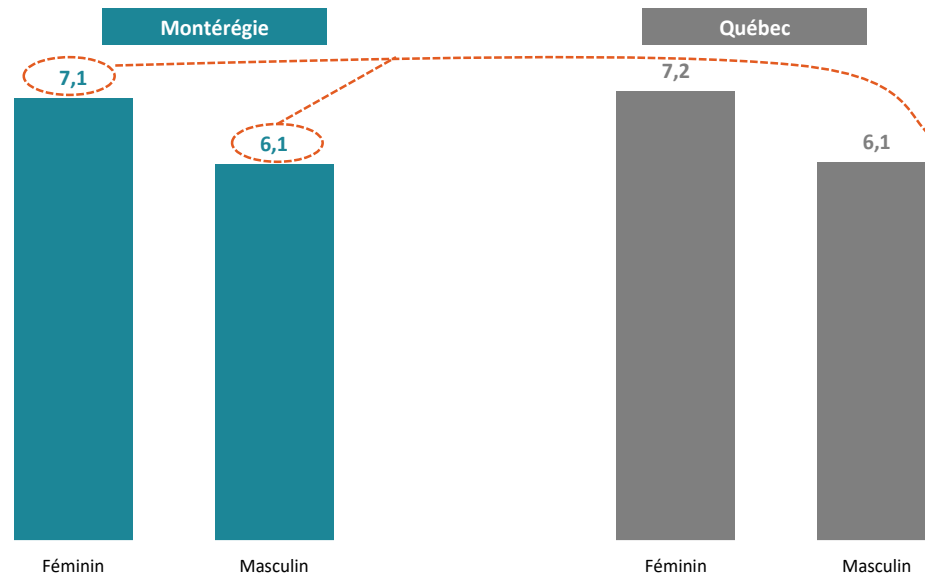
Source : INSPQ, Système intégré de surveillance des maladies chroniques du Québec (SISMACQ).  
Production : équipe Surveillance, DSP Montérégie, mai 2023.

<sup>1</sup> Alzheimer et autres troubles neurocognitifs majeurs

# Davantage de femmes atteintes de la maladie d'Alzheimer<sup>1</sup>



Prévalence ajustée de la maladie d'Alzheimer et des autres troubles neurocognitifs majeurs, selon le sexe, population de 65 ans et plus, Montérégie et Québec, 2021-2022



La prévalence de la maladie d'Alzheimer<sup>1</sup> est plus élevée chez les femmes que chez les hommes (7,1 c. 6,1 %).

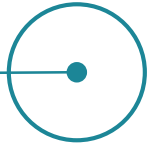
(+), (-) : Valeur significativement plus élevée ou plus faible que celle du reste du Québec au seuil de 1 %.

Source : INSPQ, Système intégré de surveillance des maladies chroniques du Québec (SISMACQ).

Production : équipe Surveillance, DSP Montérégie, mai 2023.

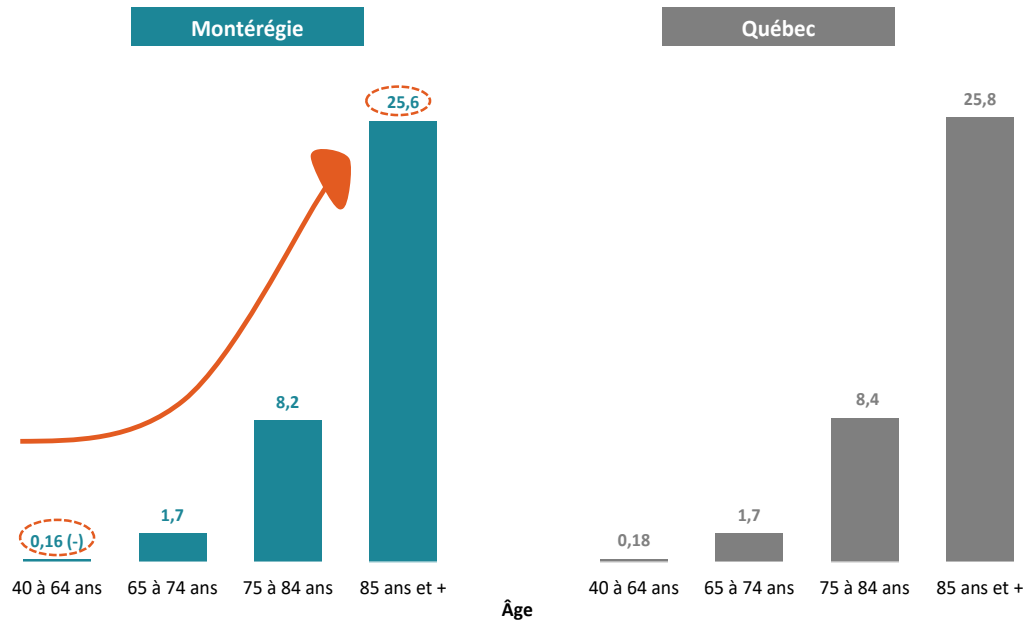
En Montérégie, en 2021-2022, **11 755 femmes** et **7 215 hommes** âgés de 65 ans et plus sont atteints de la maladie d'Alzheimer<sup>1</sup>.

<sup>1</sup> Alzheimer et autres troubles neurocognitifs majeurs



# Prévalence plus élevée chez les 85 ans et plus

Prévalence ajustée de la maladie d'Alzheimer et des autres troubles neurocognitifs majeurs, selon l'âge, population de 65 ans et plus, Montérégie et Québec, 2021-2022



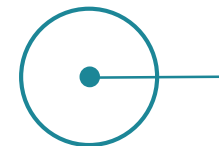
(+), (-) : Valeur significativement plus élevée ou plus faible que celle du reste du Québec au seuil de 1 %.

Source : INSPQ, Système intégré de surveillance des maladies chroniques du Québec (SISMACQ).  
Production : équipe Surveillance, DSP Montérégie, mai 2023.

En Montérégie, la prévalence de la maladie d'Alzheimer<sup>1</sup> augmente de façon marquée avec l'âge. Elle est d'environ **0,2 %** chez les personnes de 40 à 64 ans et atteint environ **26 %** chez les personnes de 85 ans et plus. La prévalence de l'Alzheimer chez les personnes âgées de 40 à 64 ans est significativement plus faible que celle du Québec.

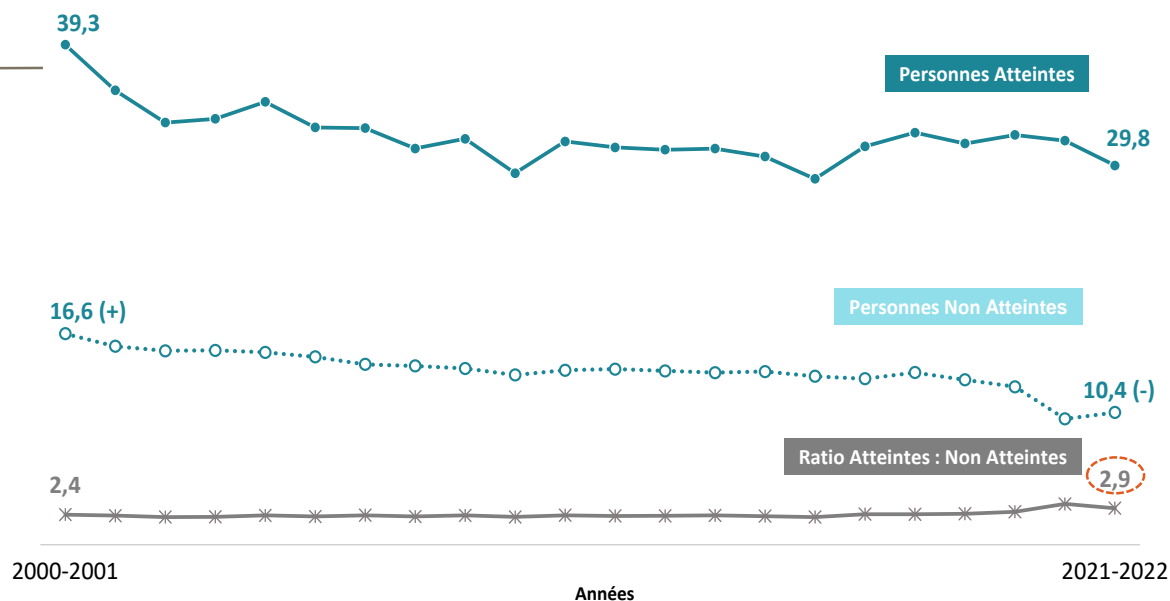
<sup>1</sup> Alzheimer et autres troubles neurocognitifs majeurs

# Proportion plus élevée d'hospitalisation



Proportion ajustée d'hospitalisations des personnes de 65 ans et plus atteintes et non atteintes de la maladie d'Alzheimer et des autres troubles neurocognitifs majeurs, Montérégie, 2000-2001 à 2021-2022

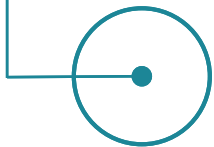
La proportion d'hospitalisations toutes causes est près de **trois fois plus élevée** chez les personnes atteintes de la maladie d'Alzheimer que chez celles non atteintes. Cette proportion ne se distingue pas de celle du Québec (2,9).



(+), (-) : Valeur significativement plus élevée ou plus faible que celle du reste du Québec au seuil de 1 %.

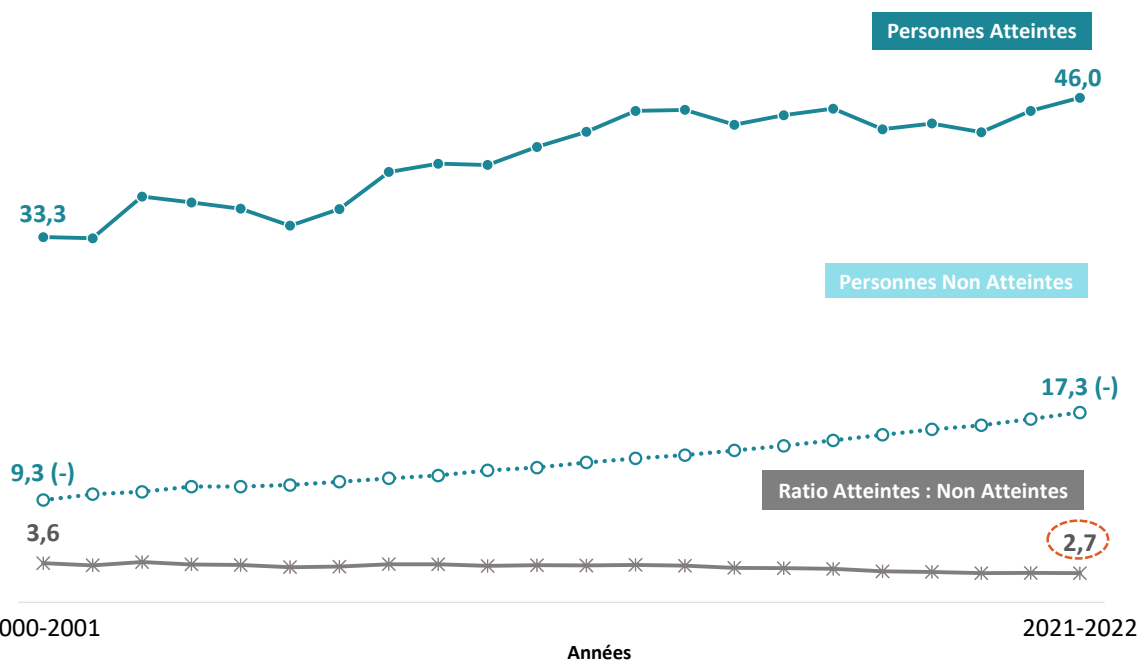
Source : INSPQ, Système intégré de surveillance des maladies chroniques du Québec (SISMACQ).  
Production : équipe Surveillance, DSP Montérégie, mai 2023.

<sup>1</sup> Alzheimer et autres troubles neurocognitifs majeurs



# Trois fois plus d'utilisateurs de médicaments psychotropes

Proportion ajustée d'utilisateurs de médicaments psychotropes de la population de 65 ans et plus atteinte et non atteinte de la maladie d'Alzheimer et des autres troubles neurocognitifs majeurs, Montérégie, 2000-2001 à 2021-2022



La proportion d'utilisateurs de médicaments psychotropes dans la population de 65 ans et plus est près de **trois fois plus élevée** chez les personnes atteintes de la maladie d'Alzheimer que chez celles non atteintes.

(+), (-) : Valeur significativement plus élevée ou plus faible que celle du reste du Québec au seuil de 1 %.

Source : INSPQ, Système intégré de surveillance des maladies chroniques du Québec (SISMACQ).  
Production : équipe Surveillance, DSP Montérégie, mai 2023.

# Pour en savoir plus...

- ✓ Consultez l'[Extranet](#)
- ✓ Abonnez-vous à nos produits : [Bulletins](#)
- ✓ Contactez l'équipe Surveillance : [surveillance.ciissmc16@ssss.gouv.qc.ca](mailto:surveillance.ciissmc16@ssss.gouv.qc.ca)
- ✓ Consultez notre [Offre de service](#)

**OFFRE DE SERVICE**

**Une offre de service diversifiée et par étape**

- Analyse du besoin
- Réalisation d'un produit, incluant l'analyse et l'interprétation des données
- Présentation du produit
- Accompagnement : soutien à la planification, méthodologique, de contenu, etc.

**Une multitude de thématiques**

- Déterminants socio-démographiques : langue, immigration, scolarité, revenu, famille, emploi, mobilité, défavorisation, transport, etc.
- Développement des enfants et des jeunes : vulnérabilité des tout-petits, allaitement, TSA, TDAH, déficiences, etc.
- Maladies chroniques, cancer et saines habitudes de vie : asthme, diabète, MPOC, hypertension, cardiopathies ischémiques, tabac, activité physique, alimentation, alcool, etc.
- Santé mentale : suicide, anxiété, dépression, etc.
- Autres : traumatismes non intentionnels, itinérance, violence, population autochtone, signalements, etc.

**Des partenaires provenant de milieux variés**

- Milieu scolaire
- Milieu de garde
- Milieu municipal
- Organismes communautaires
- Direction de santé publique
- Autres directions des CISSS de la Montérégie
- Population
- Autres

**Des avantages indéniables à faire affaire avec nous**

- Fine connaissance des données les plus à jour
- Accès à des données à petite échelle territoriale
- Compréhension des enjeux méthodologiques en lien avec les banques de données
- Connaissance de la littérature en lien avec le sujet

**Pour faire une demande**

- Remplir le Document d'aide pour clarifier la demande de service
- Acheminer le document par courriel : [surveillance.ciissmc16@ssss.gouv.qc.ca](mailto:surveillance.ciissmc16@ssss.gouv.qc.ca)
- Un membre de l'équipe Surveillance communiquera avec vous
- Réviser les besoins ciblés :
  - Objectif de la demande – planifier, informer, faire un portrait
  - Public cible
  - Thématique et territoire visés
  - Date limite pour répondre à la demande

**DEMANDE**

Document  
à  
remplir  
pour  
clarifier  
la  
demande

Direction de santé publique de la Montérégie – Septembre 2021

**OFFRE DE SERVICE**

**Les produits personnalisés**

**MADA ET POLITIQUE FAMILIALE**  
Profil statistique d'un territoire

**PRÉSENTATION**  
Présentation orale

**GRAPHIQUE**

**TABLEAU**

**INFOGRAPHIE**

Direction de santé publique de la Montérégie – Septembre 2021