

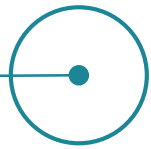


L'Essentiel

de la surveillance en Montérégie

La cigarette électronique

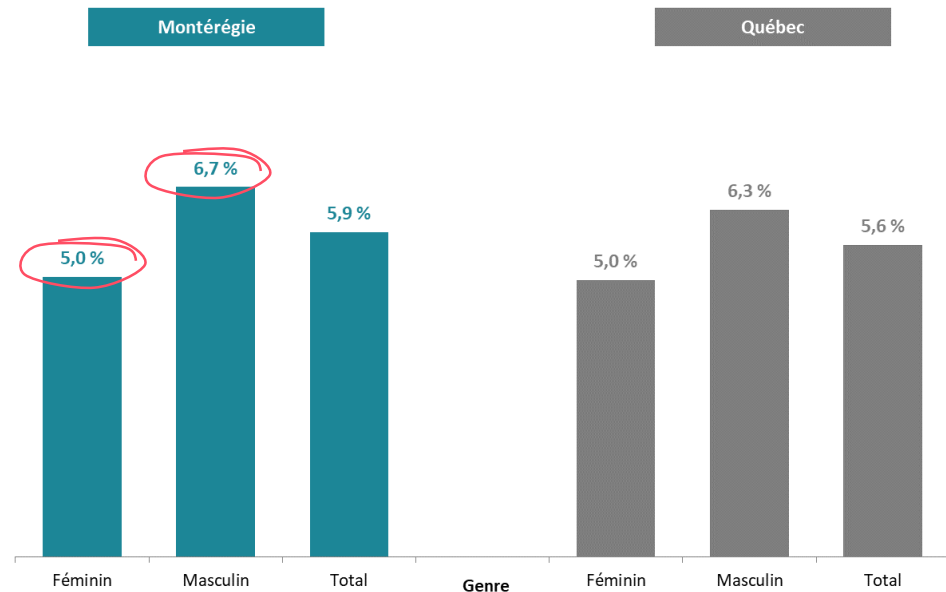
Mai 2023



Environ 6 % de la population vapote

Proportion de la population de 15 ans et plus ayant utilisé la cigarette électronique au cours des 30 derniers jours selon le genre, Montérégie et Québec, 2020-2021

En 2020-2021, la proportion d'utilisateurs de cigarette électronique est **plus élevée¹** chez les **hommes** que chez les femmes.



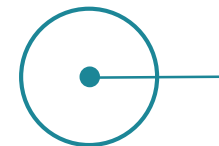
(+), (-) : Valeur significativement plus élevée ou plus faible que celle du reste du Québec au seuil de 5 %.

Source : ISQ, Enquête québécoise sur la santé de la population (EQSP).
Production : équipe Surveillance, DSP Montérégie, mai 2023.

En Montérégie, 6 % de la population âgée de 15 ans et plus, soit environ **70 000** personnes, utilisent la cigarette électronique. **Plus de la moitié** d'entre eux utilisent souvent ou toujours une cigarette électronique **contenant de la nicotine (55 %)**.

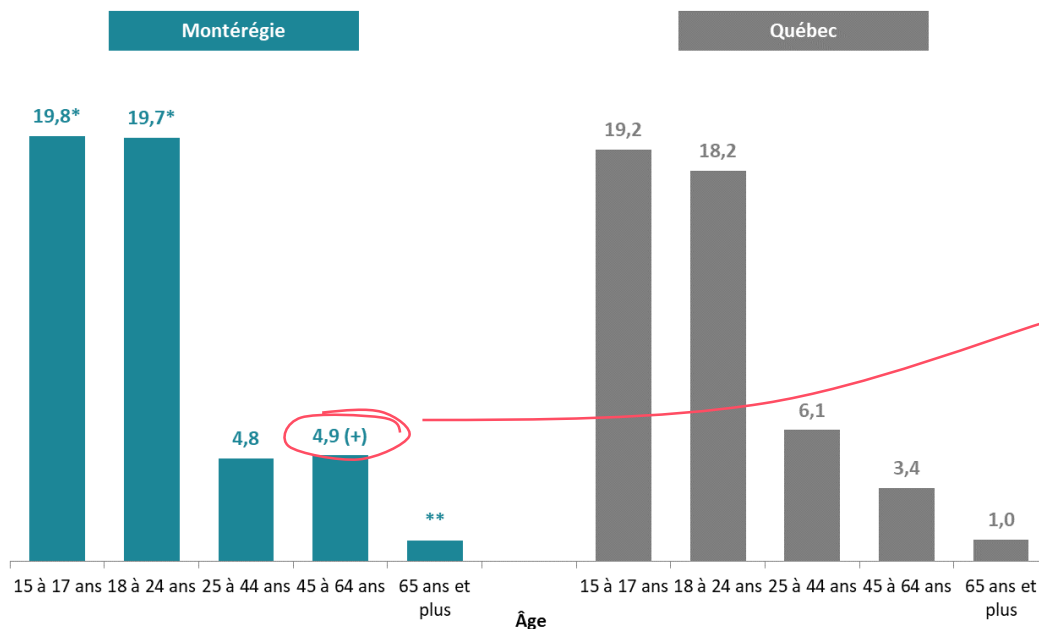
¹ En Montérégie, cette différence n'est pas statistiquement significative au seuil de 5 %, mais elle l'est au Québec.

Le vapotage est plus répandu chez les jeunes



En 2020-2021, la proportion d'utilisateurs de cigarette électronique est plus élevée chez les personnes âgées de **moins de 25 ans**. En effet, près d'**un jeune sur cinq** âgés de 15 à 17 ans et de 18 à 24 ans vapote.

Proportion de la population ayant utilisé la cigarette électronique au cours des 30 derniers jours selon l'âge, Montérégie et Québec, 2020-2021



En Montérégie, la proportion d'utilisateurs de cigarette électronique âgés de 45 à 64 ans est plus élevée qu'au Québec (4,9 c. 3,4 %).

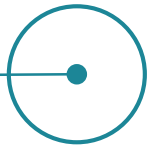
(+), (-) : Valeur significativement plus élevée ou plus faible que celle du reste du Québec au seuil de 5 %.

* La valeur doit être interprétée avec prudence.

** Coefficient de variation supérieur à 25 %. Étant trop imprécise, la valeur n'est pas présentée.

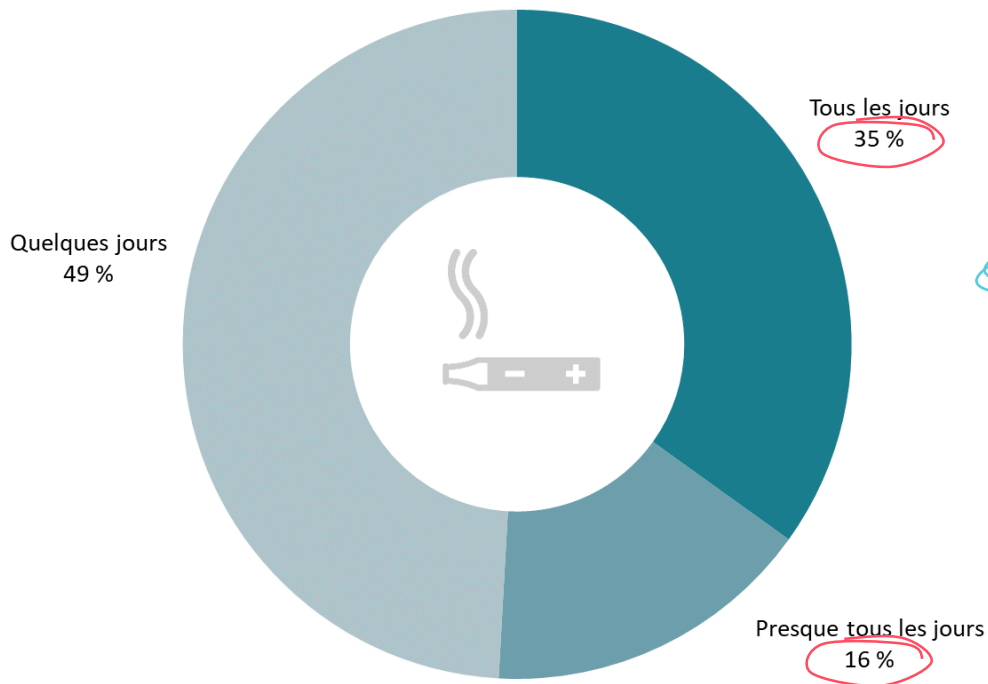
Source : ISQ, Enquête québécoise sur la santé de la population (EQSP).

Production : équipe Surveillance, DSP Montérégie, mai 2023.



Fréquence d'utilisation de la cigarette électronique

Répartition de la population de 15 ans et plus ayant utilisé la cigarette électronique au cours des 30 derniers jours selon la fréquence d'utilisation, Montérégie, 2020-2021

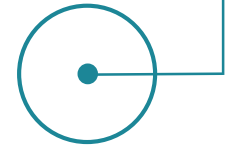


En 2020-2021, la moitié des utilisateurs de cigarette électronique vapotent tous les jours (35 %) ou presque (16 %).

(+), (-) : Valeur significativement plus élevée ou plus faible que celle du reste du Québec au seuil de 5 %.

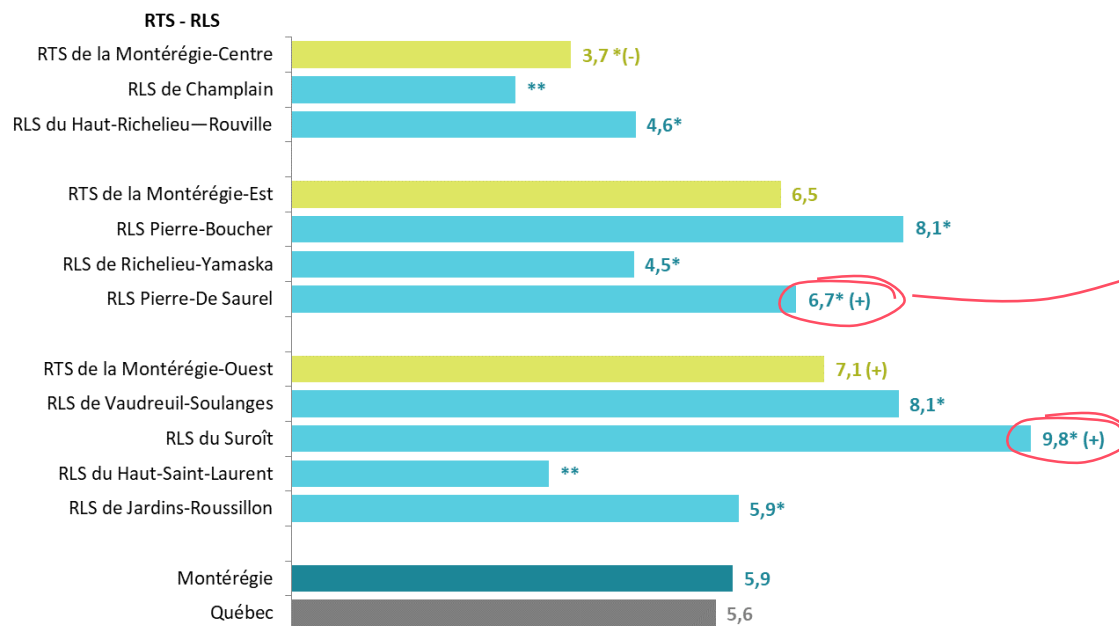
Source : ISQ, Enquête québécoise sur la santé de la population (EQSP).
Production : équipe Surveillance, DSP Montérégie, mai 2023.

Utilisation de la cigarette électronique dans les RLS et RTS



En 2020-2021, la proportion d'utilisateurs de cigarette électronique varie de 4 à 10 % dans les territoires de **RTS** et **RLS** de la Montérégie.

Proportion de la population de 15 ans et plus ayant utilisé la cigarette électronique au cours des 30 derniers jours, RTS, RLS, Montérégie et Québec, 2020-2021



La proportion d'utilisateurs de cigarette électronique est plus élevée dans les **RLS** Pierre-De Saurel et du Suroît qu'au Québec.

(+), (-) : Valeur significativement plus élevée ou plus faible que celle du reste du Québec au seuil de 5 %.

* La valeur doit être interprétée avec prudence.

** Coefficient de variation supérieur à 25 %. Étant trop imprécise, la valeur n'est pas présentée.

Source : ISQ, Enquête québécoise sur la santé de la population (EQSP).

Production : équipe Surveillance, DSP Montérégie, mai 2023.

Des inégalités existent

Certaines **caractéristiques de la personne** et de son **environnement** peuvent avoir un lien avec la cigarette électronique. En effet, au **Québec**, l'utilisation de la cigarette électronique est plus élevée chez les personnes :



9 %

N'ayant pas de diplôme
d'étude secondaire



7 %

Vivant dans un ménage
à faible revenu



7 %

Vivant dans un milieu défavorisé
sur le plan matériel et social




7 %

Nées au Canada

Pour en savoir plus...

- ✓ Consultez [l'Extranet](#)
- ✓ [Abonnez-vous](#) à nos produits
- ✓ Contactez l'équipe Surveillance : surveillance.ciissmc16@ssss.gouv.qc.ca
- ✓ Consultez notre [Offre de service](#)

OFFRE DE SERVICE



Une offre de service diversifiée et par étape

- Analyse du besoin
- Réalisation d'un produit, incluant l'analyse et l'interprétation des données
- Présentation du produit
- Accompagnement : soutien à la planification, méthodologique, de contenu, etc.

Une multitude de thématiques

- Déterminants socio-démographiques : langue, immigration, scolarité, revenu, famille, emploi, mobilité, défavorisation, transport, etc.
- Développement des enfants et des jeunes : vulnérabilité des tout-petits, allaitement, TSA, TDAH, déficiences, etc.
- Maladies chroniques, cancer et saines habitudes de vie : asthme, diabète, MPOC, hypertension, cardiopathies ischémiques, tabac, activité physique, alimentation, alcool, etc.
- Santé mentale : suicide, anxiété, dépression, etc.
- Autres : traumatismes non intentionnels, itinérance, violence, population autochtone, signalements, etc.

Des partenaires provenant de milieux variés

- Milieu scolaire
- Milieu de garde
- Milieu municipal
- Organismes communautaires
- Direction de santé publique
- Autres directions des CISSS de la Montérégie
- Population
- Autres


Des avantages indéniables à faire affaire avec nous

- Fine connaissance des données les plus à jour
- Accès à des données à petite échelle territoriale
- Compréhension des enjeux méthodologiques en lien avec les banques de données
- Connaissance de la littérature en lien avec le sujet

Pour faire une demande


- Remplir le Document d'aide pour clarifier la demande de service
- Acheminer le document par courriel : surveillance.ciissmc16@ssss.gouv.qc.ca
- Un membre de l'équipe Surveillance communiquera avec vous
- Réviser les besoins ciblés :
 - Objectif de la demande – planifier, informer, faire un portrait
 - Public cible
 - Thématique et territoire visés
 - Date limite pour répondre à la demande

DEMANDE




Direction de santé publique de la Montérégie – Septembre 2021

OFFRE DE SERVICE




Les produits personnalisés


MADA ET POLITIQUE FAMILIALE
Profil statistique d'un territoire




PRÉSENTATION
Présentation orale




GRAPHIQUE



TABLEAU



INFOGRAPHIE



Direction de santé publique de la Montérégie – Septembre 2021