



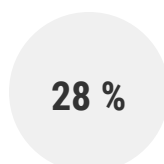
PORTRAIT DES JEUNES DU SECONDAIRE RLS DE PIERRE-DE SAUREL

Direction de santé publique de la Montérégie

Ce document est un complément au *Portrait des jeunes du secondaire de la Montérégie*.

La violence subie à l'école ou sur le chemin de l'école

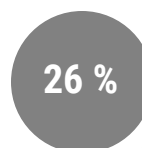
Le quart des jeunes en subisse



34 %



22 % *



Menaces verbales



Agressions physiques



6 % *

subissent de la **cyberintimidation**
durant l'année scolaire

La violence, ce n'est pas juste des coups de poing!

Auteurs de violence indirecte

(parler dans le dos de quelqu'un, exclure quelqu'un d'un groupe, etc.)

63 %



67 %



Entre 2010-2011 et 2016-2017...

= chez les filles

= chez les garçons

Auteurs de violence directe

(se battre, menacer, attaquer, etc.)

33 %



21 % *



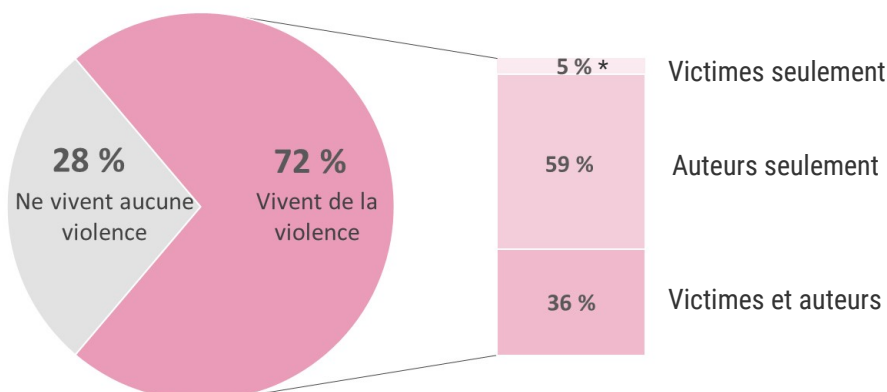
Entre 2010-2011 et 2016-2017...

= chez les filles



chez les garçons

Victime ou auteur... la majorité des ados vivent de la violence





PORTRAIT DES JEUNES DU SECONDAIRE RLS DE PIERRE-DE SAUREL

Direction de santé publique de la Montérégie

* Donnée à interpréter avec prudence.

(+)(-) Valeur significativement plus élevée ou plus faible à celle de la Montérégie.

>< Valeur significativement plus élevée ou plus faible à celle présentée en comparaison.

↕↔ Hausse ou baisse significative entre 2010-2011 et 2016-2017.

Citation suggérée :

Direction de santé publique de la Montérégie (2020). Portrait des jeunes du secondaire de la Montérégie. *Violence. RLS de Pierre-De Saurel*. CISSS de la Montérégie-Centre.

Rédaction : Marie-Eve Simoneau.

Production : équipe Surveillance, DSP Montérégie.