




PORTRAIT DES JEUNES DU SECONDAIRE RTS DE LA MONTÉRÉGIE-OUEST

Direction de santé publique de la Montérégie

Ce document est un complément au *Portrait des jeunes du secondaire de la Montérégie*.

Combien d'ados travaillent durant l'année scolaire?

49 % 55 %(-)



52 %(-) des jeunes



Plus ils vieillissent, plus ils sont nombreux à travailler

56 % des élèves du 2^e cycle du secondaire

31 %

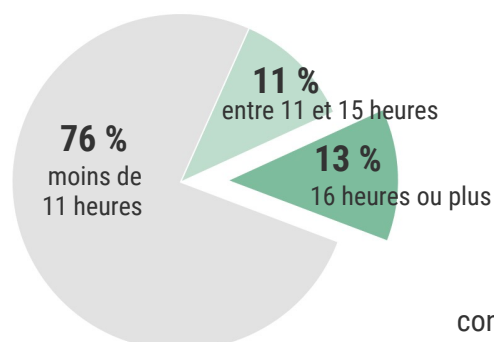
pour l'entreprise familiale ou un employeur

33 %(-)

font des petits travaux


Travailler, oui... Mais l'école doit demeurer la priorité!

Nombre d'heures consacrées au travail par semaine



13 %*

12 %*



consacrent 16 heures ou plus par semaine à leur travail

Et la sécurité dans tout ça...



27 %

des travailleurs pour l'entreprise familiale ou un employeur n'ont pas reçu ou n'ont pas l'impression d'avoir reçu de consignes de sécurité

Les blessures en travaillant



23 % (+) des jeunes qui travaillent pour l'**entreprise familiale ou un employeur** se sont blessés au travail, soit 1 600 jeunes

11 % * des jeunes qui effectuent des **petits travaux** se sont blessés au travail, soit 900 jeunes



PORTRAIT DES JEUNES DU SECONDAIRE RTS DE LA MONTÉRÉGIE-OUEST

Direction de santé publique de la Montérégie

* Donnée à interpréter avec prudence.

(+)(-) Valeur significativement plus élevée ou plus faible à celle de la Montérégie.

>< Valeur significativement plus élevée ou plus faible à celle présentée en comparaison.

Citation suggérée :

Direction de santé publique de la Montérégie (2020). Portrait des jeunes du secondaire de la Montérégie. *Expériences de travail. RTS de la Montérégie-Ouest*. CISSS de la Montérégie-Centre.

Rédaction : Marie-Eve Simoneau.

Production : équipe Surveillance, DSP Montérégie.