




PORTRAIT DES JEUNES DU SECONDAIRE RTS DE LA MONTÉRÉGIE-EST

Direction de santé publique de la Montérégie

Ce document est un complément au *Portrait des jeunes du secondaire de la Montérégie*.

Combien d'ados travaillent durant l'année scolaire?

55 % (+) 65 % (+)



60 % (+) des jeunes



Plus ils vieillissent, plus ils sont nombreux à travailler

64 % (+) des élèves du
2^e cycle du secondaire

33 %

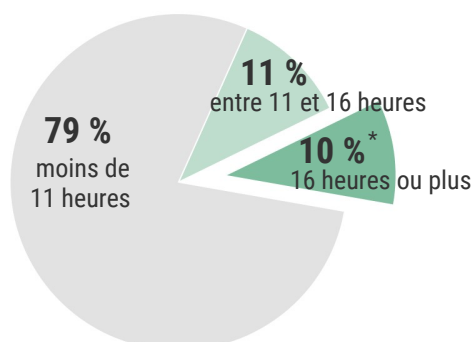
pour l'entreprise
familiale ou
un employeur

41 % (+)


font des petits
travaux

Travailler, oui... Mais l'école doit demeurer la priorité!

Nombre d'heures
consacrées au travail
par semaine



11 %* 9 %*



consacrent 16 heures ou plus
par semaine à leur travail

Et la sécurité dans tout ça...



28 %

des travailleurs pour l'entreprise familiale ou un employeur
**n'ont pas reçu ou n'ont pas l'impression
d'avoir reçu de consignes de sécurité**

Les blessures en travaillant



16 % (-) des jeunes qui travaillent pour l'**entreprise familiale ou un employeur** se sont blessés au travail, soit 1 400 jeunes

9 %* des jeunes qui effectuent des **petits travaux** se sont blessés au travail, soit 900 jeunes



PORTRAIT DES JEUNES DU SECONDAIRE RTS DE LA MONTÉRÉGIE-EST

Direction de santé publique de la Montérégie

* Donnée à interpréter avec prudence.

(+)(-) Valeur significativement plus élevée ou plus faible à celle de la Montérégie.

>< Valeur significativement plus élevée ou plus faible à celle présentée en comparaison.

Citation suggérée :

Direction de santé publique de la Montérégie (2020). Portrait des jeunes du secondaire de la Montérégie. *Expériences de travail. RTS de la Montérégie-Est*. CISSS de la Montérégie-Centre.

Rédaction : Marie-Eve Simoneau.

Production : équipe Surveillance, DSP Montérégie.