
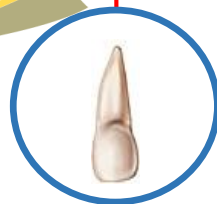




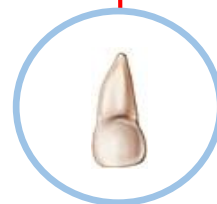
# DENT DÉLOGÉE ACCIDENTELLEMENT



**AGIR RAPIDEMENT, EN MOINS D'UNE HEURE,** peut permettre de sauver une dent d'adulte délogée!



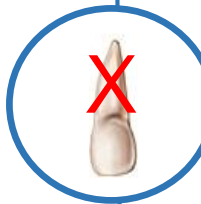
Dent permanente (dent d'adulte)



Dent primaire (dent de bébé)



Récupérez la dent et tenez-la uniquement par la couronne.



Évitez de toucher la racine.



Faites mordre sur une compresse et consultez le dentiste. **La dent ne peut pas être réimplantée.**



Rincez-la sous l'eau sans frotter.



Essayez de remettre la dent en place.



Si vous ne pouvez la remettre, placez-la dans du **lait froid**, ou dans la salive de l'enfant ou, en dernier recours, dans de l'eau.



Faites mordre dans une compresse ou un linge propre.



Amenez l'enfant rapidement chez le dentiste et apportez la dent si elle n'a pas été réimplantée.

**Toujours appeler le parent afin de signaler l'incident. Dans les cas urgents, le parent devra se rendre chez le dentiste le plus rapidement possible.**

**Le port de gants est recommandé lors de manipulation impliquant du sang ou de la salive.**

Adapté d'un document produit par le CIUSSS de la Mauricie-et-du-Centre-du-Québec/RLS Bécancour-Nicolet-Yamaska  
Illustrations algorithme par Cathy Voyer, CISSS de la Montérégie-Ouest/RLS Jardins-Roussillon