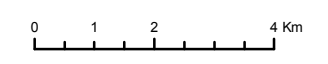
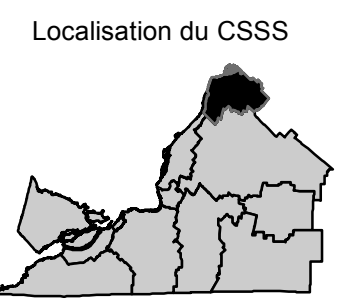


Accessibilité géographique aux commerces d'alimentation

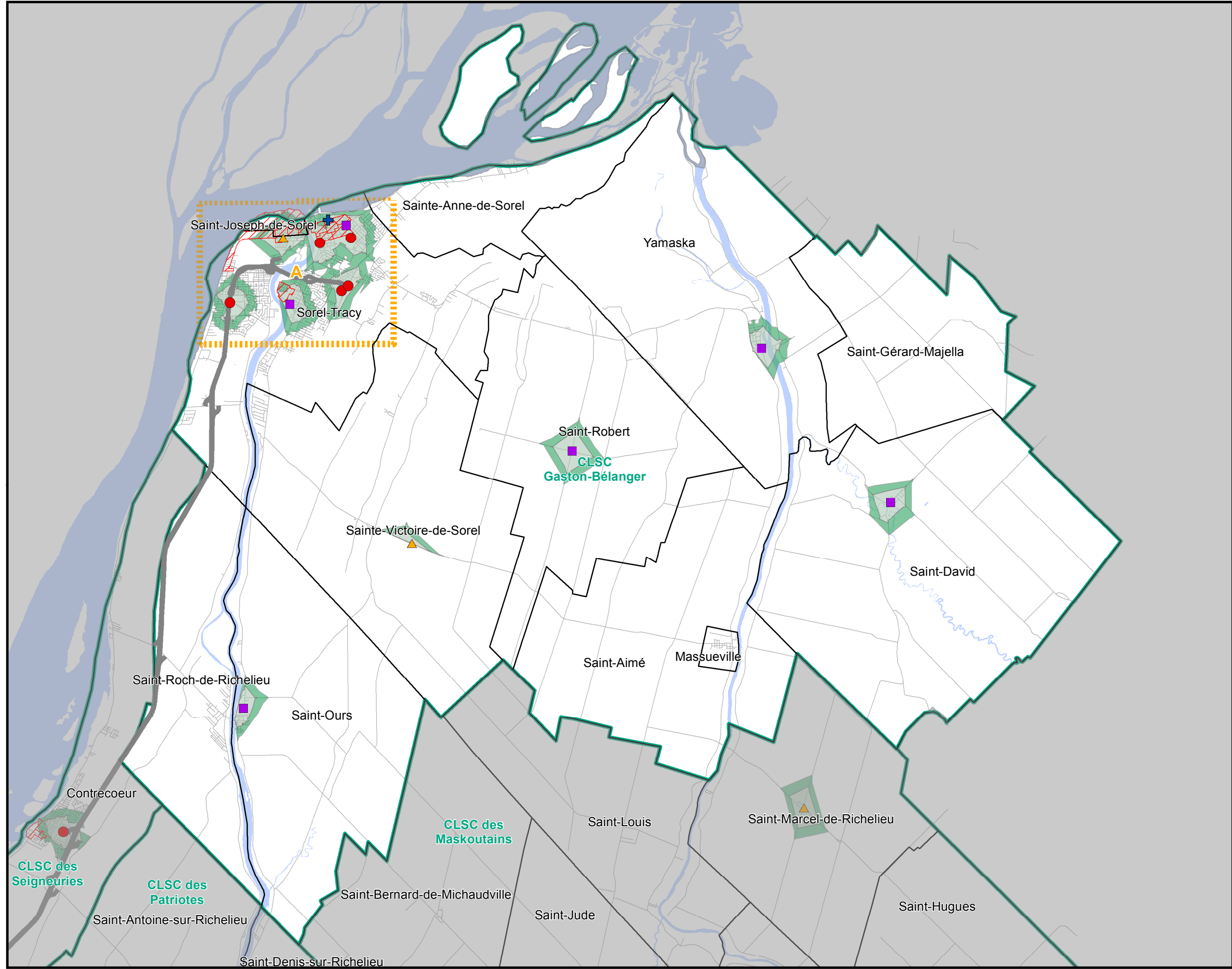
CSSS
Pierre-De Saurel

- Hypermarché (>2500m2)*
- Épicerie (>400m2)*
- ▲ Épicerie (<400m2)*
- ◆ Marché public
- ◆ Kiosque
- + Autres
- Agrandissement
- Territoire de CLSC
- Municipalité
- Défavorisation (2006)
- Hydrographie
- Réseau routier

- Aire de services**
- 10-15 min. de marche (801-1200m)
 - 0-10 min. de marche (0-800m)



Production:
Direction de santé publique de la Montérégie,
Équipes - Saines habitudes de vie et Planification, évaluation-recherche, 2013
Source : Voir document d'accompagnement



* Établissements utilisés pour le calcul des aires de services