

# **OFFRE DE SERVICE**

**pour la clientèle de  
traumatologie**

*Présentation au comité  
régional de traumatologie*

*Décembre 2013*

# Le Centre montérégien de réadaptation

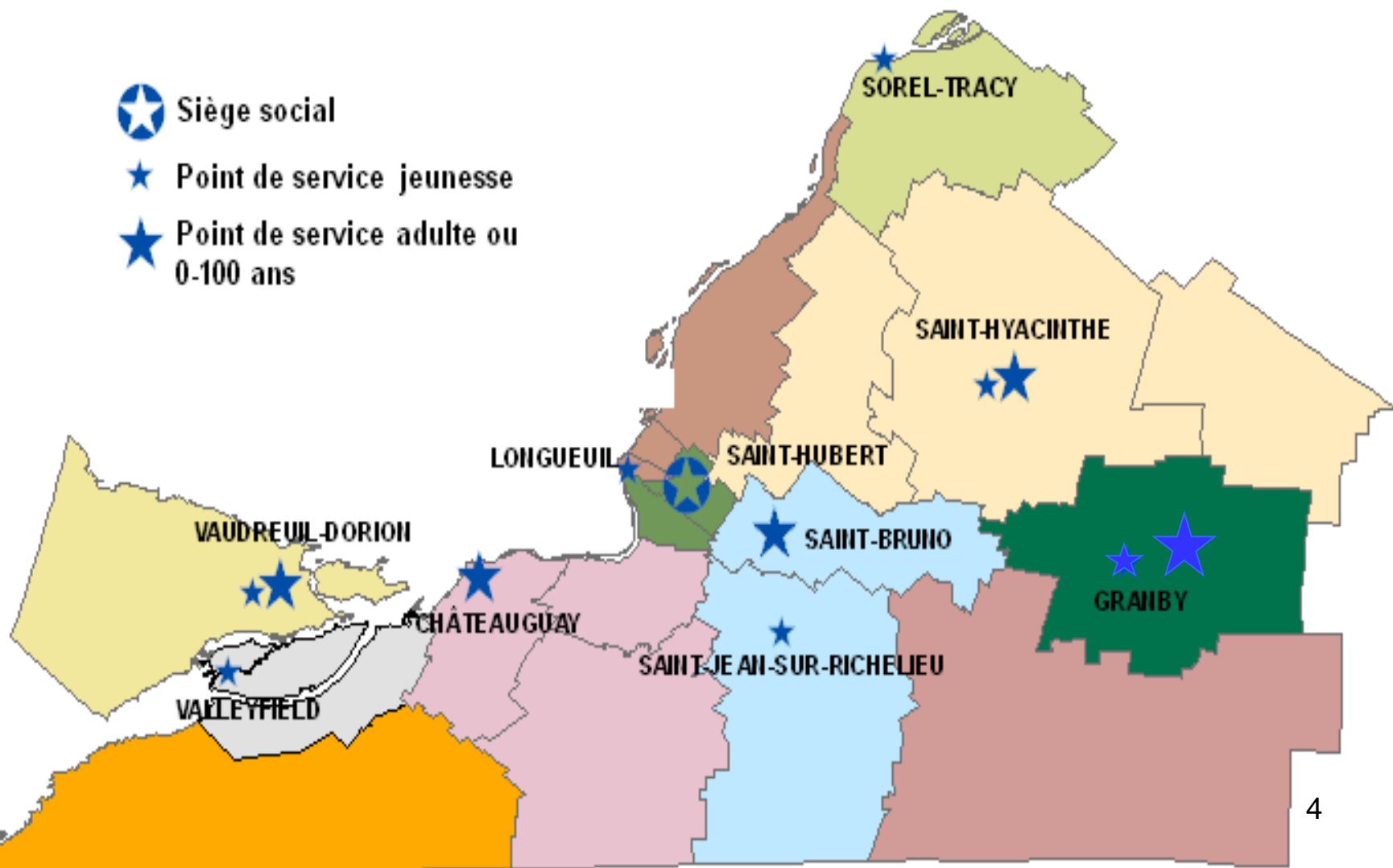
- Depuis 1991;
- Établissement agréé depuis 2007 et renouvelé en 2010;
- Mission spécialisée de 2<sup>e</sup> ligne en déficience motrice, auditive et langage:
  - ✓ Réadaptation;
  - ✓ Adaptation;
  - ✓ Intégration sociale.
- Membre des consortium TCC MG jeunesse de l'Ouest du Québec;
- Membre des consortium TCC MG adulte de l'Estrie, de la Montérégie (CHCL) et de l'Ouest du Québec.

# Le Centre montérégien de réadaptation

- Population 0 à 100 ans avec incapacités significatives et persistantes;
- Territoire de la Montérégie
  - ✓ 11 CSSS;
- Cinq points de service desservant la clientèle de traumatologie:
  - ✓ Saint-Bruno;
  - ✓ Saint-Hubert;
  - ✓ Saint-Hyacinthe;
  - ✓ Châteauguay;
  - ✓ Vaudreuil.

# Territoire Montréal (région 16)

- ★ Siège social
- ★ Point de service jeunesse
- ★ Point de service adulte ou 0-100 ans



# Programmes offerts

- ❖ Programme jeunesse en déficience motrice
- ❖ Programme adulte en déficience motrice
- ❖ Programme de traumatologie
- ❖ Unité de réadaptation fonctionnelle intensive/CMR
- ❖ Programme conduite auto et adaptation des véhicules
- ❖ Programme jeunesse en déficience du langage
- ❖ Programme en déficience auditive
- ❖ Service des aides de suppléance à l'audition
- ❖ Programme des ressources résidentielles
- ❖ Programme d'accès aux technologies et aux communications
- ❖ Service des aides techniques
- ❖ Cliniques spécialisées

# Offre de service en traumatologie

# Programme en traumatologie

## Clientèle cible

- **Clientèle jeunesse et adulte ayant subi un traumatisme :**
  - ✓ des suites d'un accident (route, sportif, chute, acte criminel, etc.) avec ou sans agent payeur;
  - ✓ des suites d'une maladie ayant pour conséquence une amputation ou une lésion médullaire.

# Programme en traumatologie (suite)

## Clientèle cible

- **Traumatisme craniocérébral (TCC léger, modéré ou grave);**
- **Lésion/Blessure médullaire (BM)**
  - ✓ Lésion médullaire acquise post-tumeur, post-chirurgie, Guillain Barré, myélite transverse, etc.;
- **Atteinte récente du système nerveux central nécessitant la RFI pour la clientèle de 1 à 16 ans.**



# Programme en traumatologie (suite)

- **Blessures orthopédiques graves (BOG) ou autres blessures graves**
  - ✓ Multiples traumatismes au plan musculo-squelettique
    - Arrachements plexus brachial, fractures multiples, polytraumatismes, etc.;
  - ✓ Amputations;
  - ✓ Grands brûlés.

# Offre de service en traumatologie

- ✓ URFI (clientèle admise 16 ans et plus);
- ✓ Programme de traumatologie (RFI externe- clientèle inscrite adulte et jeunesse)
- ✓ Programmes régionaux:
  - Conduite automobile;
  - Cliniques médicales spécialisées;
  - Service des aides techniques;
  - Accès aux technologies et aux communications.

**« Unité de réadaptation  
fonctionnelle  
intensive/CMR »**

# Clientèle cible en URFI DP

## Clientèles prioritaires au CMR:

- Traumatisme craniocérébral (TCC);
- Blessures orthopédiques graves (BOG);
- Amputations.

## Autres clientèles:

- AVC ou autres atteintes neurologiques.

## URFI dans CR de Montréal

- Lésion\* / blessure médullaire;
- Brûlures graves.

# Critères d'admission URFI

- Clientèle ayant une déficience physique de 16 ans et plus;
- Condition médicale stable, mais soins de santé jumelés aux services de réadaptation nécessaires;
- Potentiel de récupération des capacités suffisantes pour les thérapies intensives;
- Collabore à son plan d'intervention;
- Ne peut retourner dans son milieu naturel dans l'immédiat.

# Interventions et séjours

- Services spécialisés de réadaptation;
- Intensité de service : de 4 à 5 fois par semaine
  - ✓ Plateaux techniques;
  - ✓ Accès immédiat aux programmes régionaux.
- Durée de séjour :
  - ✓ Approximativement 90 jours;
  - ✓ En fonction du potentiel de la personne;
  - ✓ Transition vers le milieu de vie;
  - ✓ Transition vers services externes.

# Critères de fin d'intervention en URFI

- En mesure de réintégrer son milieu de vie;
- Réadaptation peut se poursuivre en externe;
- Plus de progrès significatifs;
- Refus de service;
- État médical ne permet plus de poursuivre la réadaptation à l'interne.

# Points de service URFI

- Saint-Bruno interne 15 lits;
- Saint-Hyacinthe interne 12 lits
  - ✓ *Ententes de services avec le CSSSRY*
    - *Soins infirmiers, gîte et couvert;*
- Vaudreuil interne 8 lits
  - ✓ *Entente de services avec le CSSSVS*
    - *Soins infirmiers, gîte et couvert.*



# RFI externe clientèle traumatologie

- Réadaptation externe avec intensité de service;
- Évaluation et intégration en milieu de garde et scolaire;
- Évaluation et intégration socioprofessionnelle;
- Évaluation et intégration occupationnelle et sociale;
- Formation, sensibilisation et consultation auprès des différents milieux de vie du jeune;
- Soutien à la famille.

# Fin des interventions

- Critères:
  - ✓ Besoins ont été répondus;
  - ✓ Ne fait plus de progrès significatifs;
  - ✓ Refus de poursuivre les interventions;
  - ✓ Déménagement hors territoire ou décès.
- Références
  - ✓ Vers les CSSS
  - ✓ Vers les milieux communautaires :
    - ATCCM;
    - MÉMO;
    - Autres.
- Possibilité d'un nouvel épisode de service.

# Programmes régionaux spécialisés du CMR

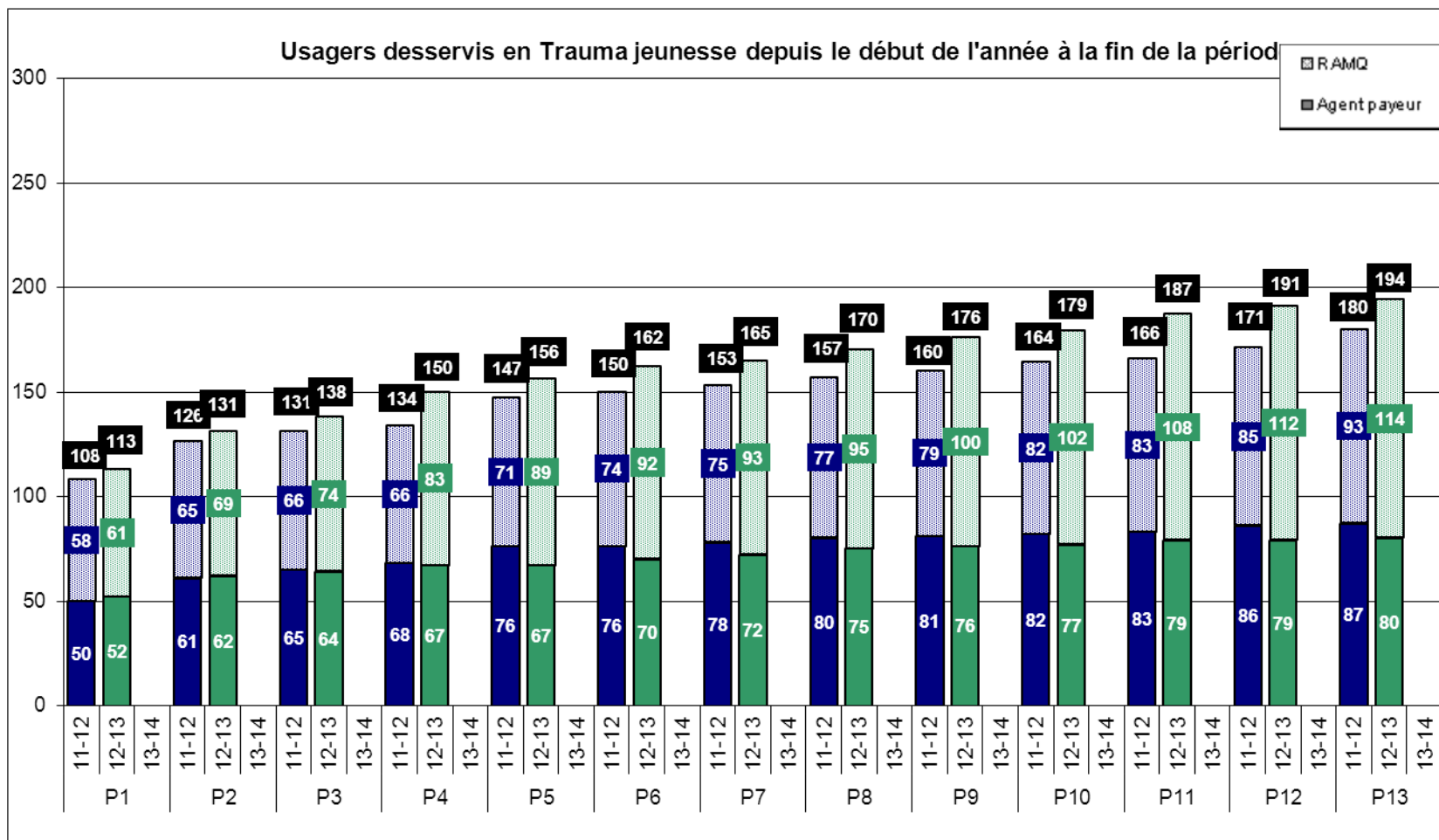
- Conduite automobile;
- Cliniques médicales spécialisées:
  - ✓ Clinique de spasticité (neurologue, physiatre);
  - ✓ Clinique ORL et de dysphagie;
  - ✓ Clinique en psychiatrie.
- Aides techniques à la posture et à la mobilité;
- Accès aux technologies et aux communications.

# Des équipes multidisciplinaires

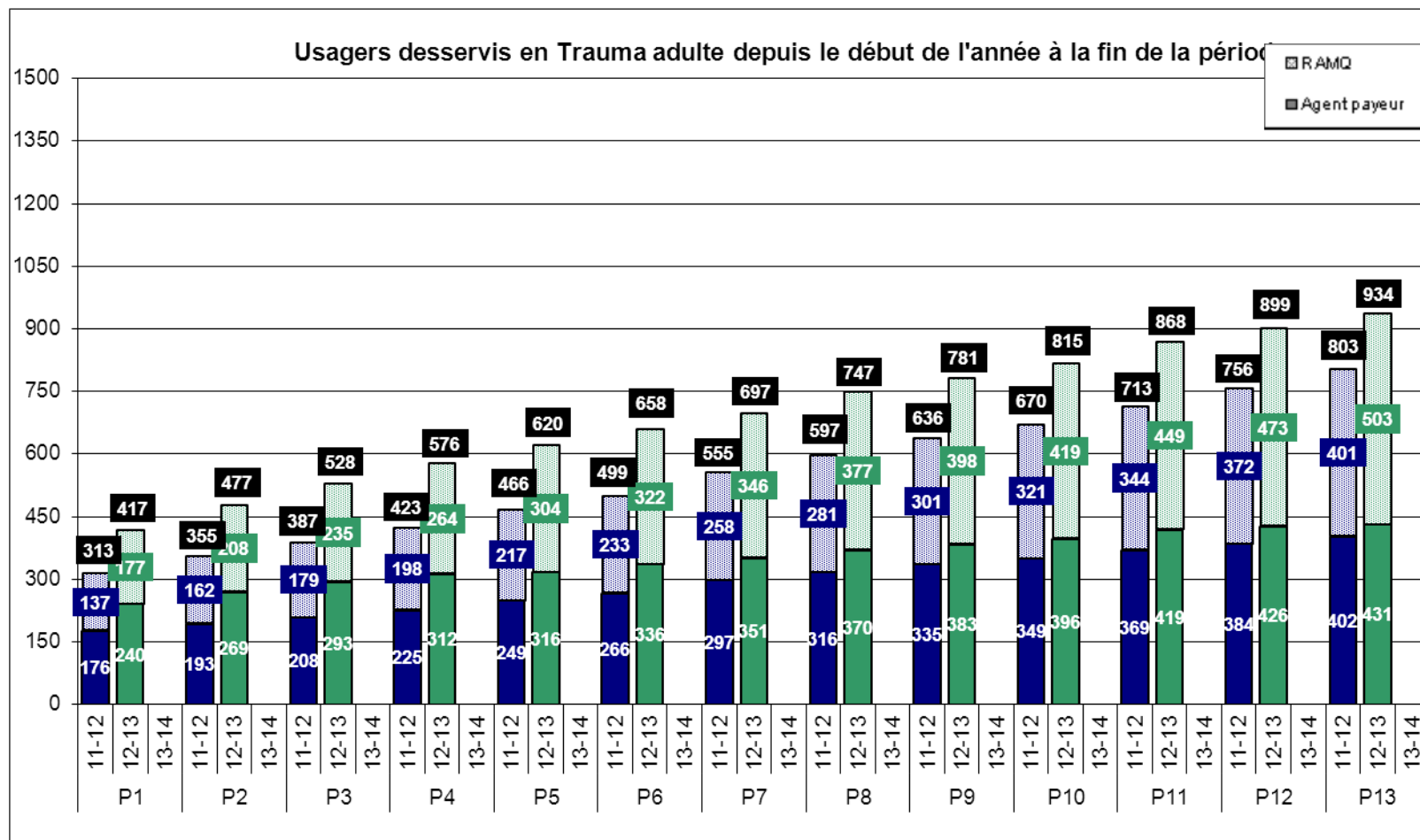
## Membres de l'équipe

- Éducateur spécialisé
- Ergothérapeute
- Kinésiologue
- Médecin généraliste
- Pédiatre
- Physiatre
- Neurologue
- Psychiatre
- Orthopédagogue
- Orthophoniste
- Physiothérapeute
- Psychologue
- Travailleur social
- Personnel d'encadrement et de soutien

# Clientèle desservie jeunesse



# Clientèle desservie adulte



# En conclusion

**Questions?**

**Commentaires**