

# SERVICES GÉNÉRAUX

## Richesse relative 2011-2012

Population totale pondérée par l'indice « âge, sexe et défavorisation »

	A	B		C	D	E
RLS	Montant Programme-services (1)	Population totale 2012 (2)	Facteur pondération	Population pondérée (âge-sexe-défavorisation) (3)	Per capita pondéré	Base 100
Haut-Saint-Laurent	1 192 774 \$	25 051	1,12	28 098	42,45 \$	100,14
Suroît	3 538 121 \$	56 751	1,11	63 301	55,89 \$	131,85
Jardins-Roussillon	7 829 510 \$	206 862	0,95	196 217	39,90 \$	94,12
Champlain	9 522 497 \$	203 319	1,03	209 541	45,44 \$	107,20
Pierre-Boucher	8 351 617 \$	248 645	0,99	245 916	33,96 \$	80,11
Haut-Richelieu–Rouville	8 479 083 \$	181 344	1,01	182 826	46,38 \$	109,40
Richelieu-Yamaska	8 358 755 \$	209 329	1,00	209 796	39,84 \$	93,98
Pierre-De Saurel	3 071 506 \$	50 757	1,12	57 098	53,79 \$	126,89
Pommeraie	3 323 187 \$	51 471	1,03	53 283	62,37 \$	147,12
Haute-Yamaska	4 372 118 \$	96 893	0,98	94 858	46,09 \$	108,72
Vaudreuil-Soulanges	4 446 381 \$	143 544	0,93	133 033	33,42 \$	78,84
<b>MONTÉRÉGIE</b>	<b>62 485 551 \$</b>	<b>1 473 966</b>	<b>1,00</b>	<b>1 473 966</b>	<b>42,39 \$</b>	<b>100,00</b>

Sources :

(1) Dépenses de référence 2011-2012

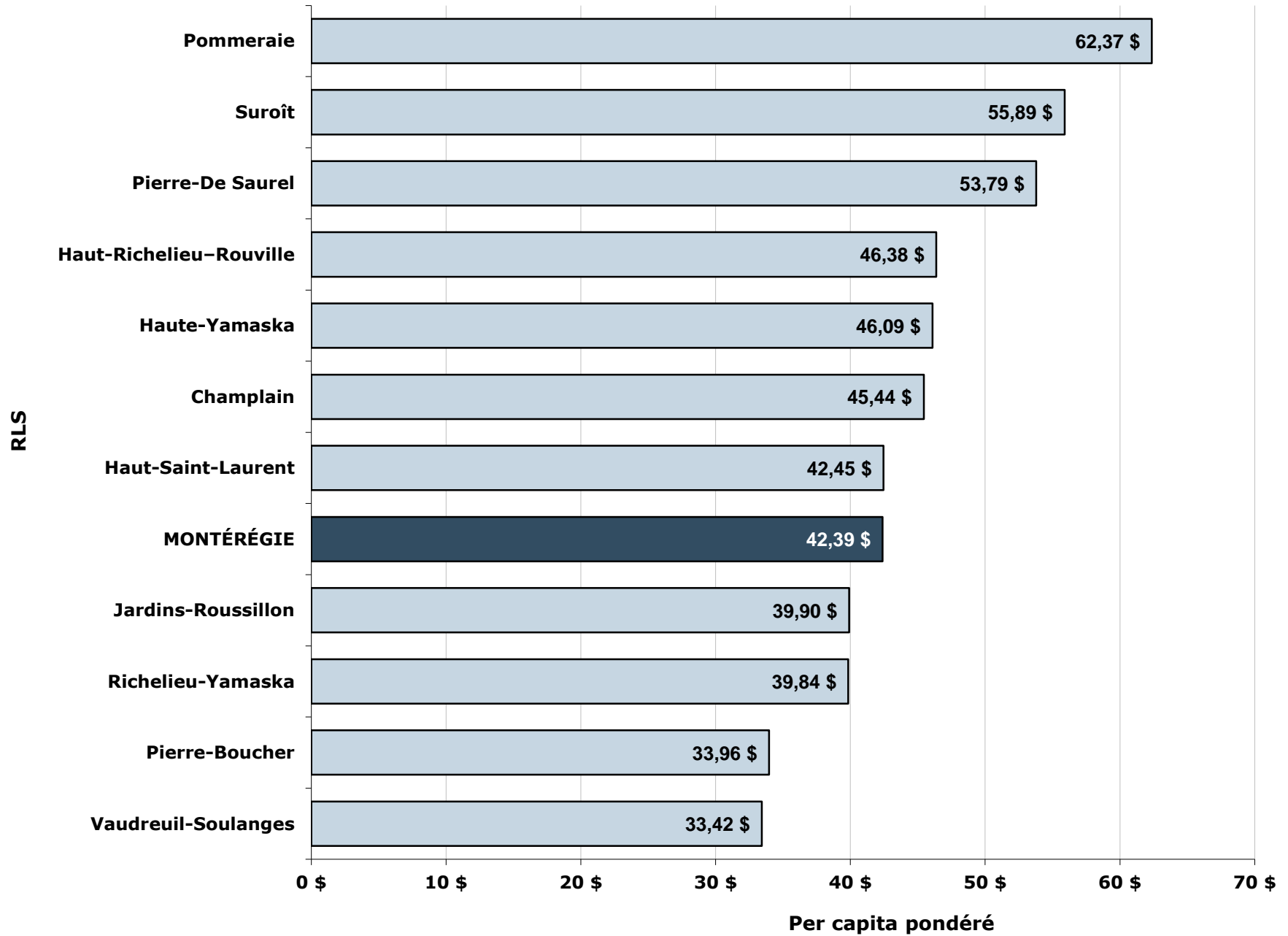
(2) MSSS, La population du Québec par territoire des CLSC, par territoire des RLS et par région sociosanitaire, de 1981 à 2031, édition avril 2011.

Compilation : équipe Surveillance de l'état de santé de la population, DSP Montérégie, mars 2012.

Le RLS Haut-Saint-Laurent comprend la réserve indienne de Akwesasne. Le RLS Jardins-Roussillon comprend la réserve indienne de Kahnawake.

(3) L'indice de pondération « âge-sexe-défavorisation », qui tient compte de l'âge, du sexe et de la défavorisation matérielle et sociale, est tiré de la banque CONSOM (MSSS, 2010) portant sur les services de consommation en omnipratique.

### Per capita pondérés en *Services généraux* (2011-2012)



# SANTÉ PUBLIQUE

## Richesse relative 2011-2012

### Population totale pondérée par l'indice « âge, sexe et défavorisation »

RLS	A	B	C		D	E
	Montant Programme-services (1)	Population totale 2012 (2)	Facteur pondération	Population pondérée (âge-sexe-défavorisation) (3)	Per capita pondéré	Base 100
Haut-Saint-Laurent	898 225 \$	25 051	1,12	28 098	31,97 \$	140,34
Suroît	1 596 003 \$	56 751	1,11	63 301	25,21 \$	110,68
Jardins-Roussillon	4 545 289 \$	206 862	0,95	196 217	23,16 \$	101,69
Champlain	3 976 969 \$	203 319	1,03	209 541	18,98 \$	83,32
Pierre-Boucher	5 039 253 \$	248 645	0,99	245 916	20,49 \$	89,96
Haut-Richelieu–Rouville	4 690 611 \$	181 344	1,01	182 826	25,66 \$	112,63
Richelieu-Yamaska	5 224 832 \$	209 329	1,00	209 796	24,90 \$	109,33
Pierre-De Saurel	1 438 744 \$	50 757	1,12	57 098	25,20 \$	110,62
Pommerai	1 731 371 \$	51 471	1,03	53 283	32,49 \$	142,65
Haute-Yamaska	2 342 599 \$	96 893	0,98	94 858	24,70 \$	108,41
Vaudreuil-Soulanges	2 091 947 \$	143 544	0,93	133 033	15,73 \$	69,03
<b>MONTÉRÉGIE</b>	<b>33 575 843 \$</b>	<b>1 473 966</b>	<b>1,00</b>	<b>1 473 966</b>	<b>22,78 \$</b>	<b>100,00</b>

Sources :

(1) Dépenses de référence 2011-2012

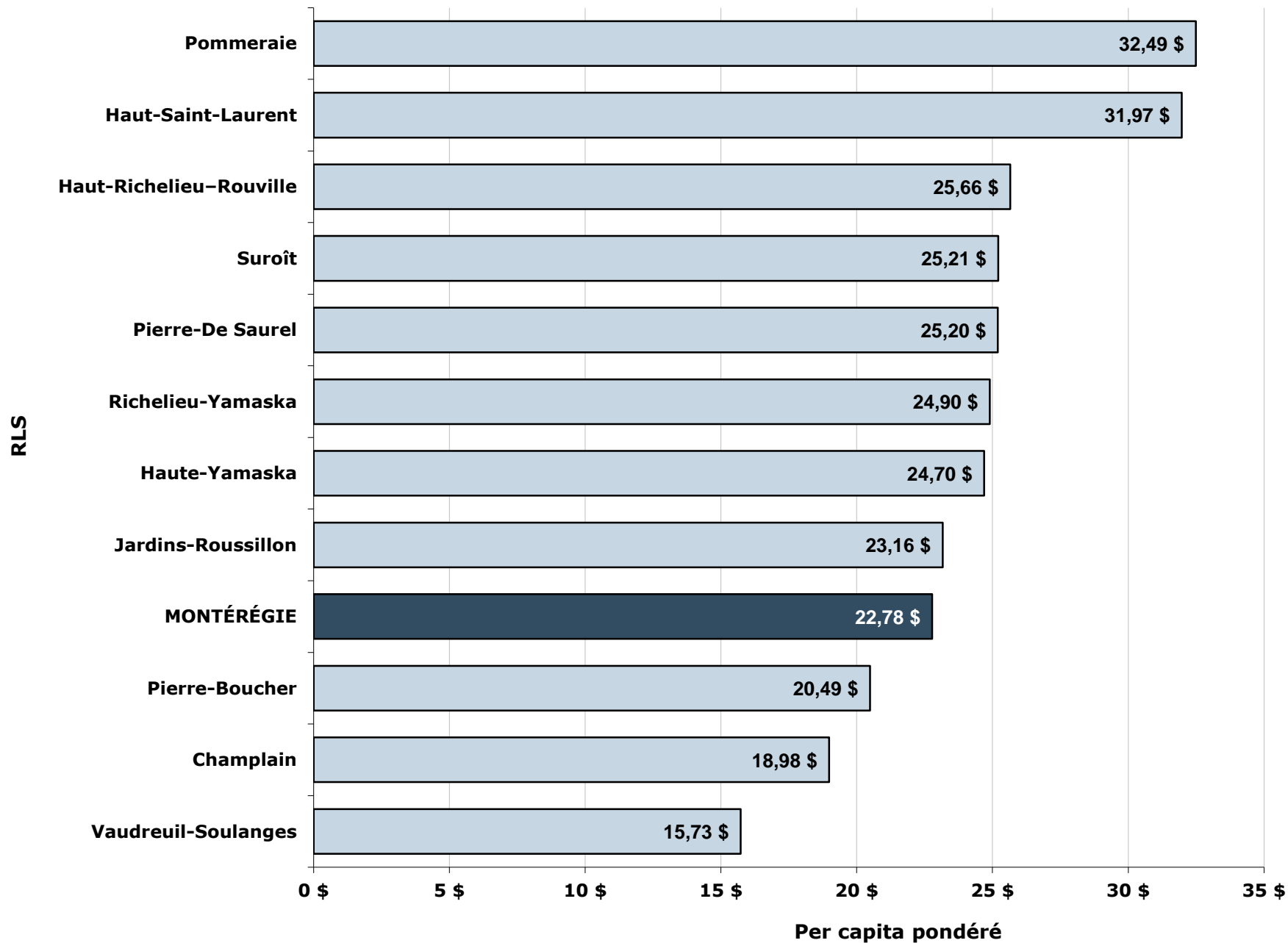
(2) MSSS, La population du Québec par territoire des CLSC, par territoire des RLS et par région sociosanitaire, de 1981 à 2031, édition avril 2011.

Compilation : équipe Surveillance de l'état de santé de la population, DSP Montérégie, mars 2012.

Le RLS Haut-Saint-Laurent comprend la réserve indienne de Akwesasne. Le RLS Jardins-Roussillon comprend la réserve indienne de Kahnawake.

(3) L'indice de pondération « âge-sexe-défavorisation », qui tient compte de l'âge, du sexe et de la défavorisation matérielle et sociale, est tiré de la banque CONSOM (MSSS, 2010) portant sur les services de consommation en omnipratique.

### Per capita pondérés en Santé publique (2011-2012)



# SANTÉ MENTALE - 1re ligne jeunes

## Richesse relative 2011-2012

### Population 0-17 ans pondérée par l'indice de faible revenu

RLS	A	B	Facteur pondération	C	D	E
	Montant Programme-services (1)	Population 0-17 ans 2012 (2)		Population pondérée (faible revenu) (3)	Per capita pondéré	Base 100
Haut-Saint-Laurent	156 893 \$	4 822	1,15	5 609	27,97 \$	125,00
Suroît	363 610 \$	9 665	1,39	13 554	26,83 \$	119,87
Jardins-Roussillon	892 976 \$	46 022	0,79	36 837	24,24 \$	108,32
Champlain	847 251 \$	38 093	1,46	56 232	15,07 \$	67,33
Pierre-Boucher	1 255 544 \$	48 016	1,40	68 236	18,40 \$	82,22
Haut-Richelieu–Rouville	857 966 \$	37 664	0,86	32 922	26,06 \$	116,45
Richelieu-Yamaska	885 656 \$	42 453	0,63	27 203	32,56 \$	145,48
Pierre-De Saurel	244 893 \$	7 835	1,27	10 042	24,39 \$	108,97
Pommerai	199 041 \$	9 394	0,69	6 593	30,19 \$	134,91
Haute-Yamaska	343 041 \$	18 867	0,90	17 087	20,08 \$	89,71
Vaudreuil-Soulanges	580 965 \$	33 335	0,65	21 850	26,59 \$	118,81
<b>MONTÉRÉGIE</b>	<b>6 627 838 \$</b>	<b>296 166</b>	<b>1,00</b>	<b>296 166</b>	<b>22,38 \$</b>	<b>100,00</b>

Sources :

(1) Dépenses de référence 2011-2012

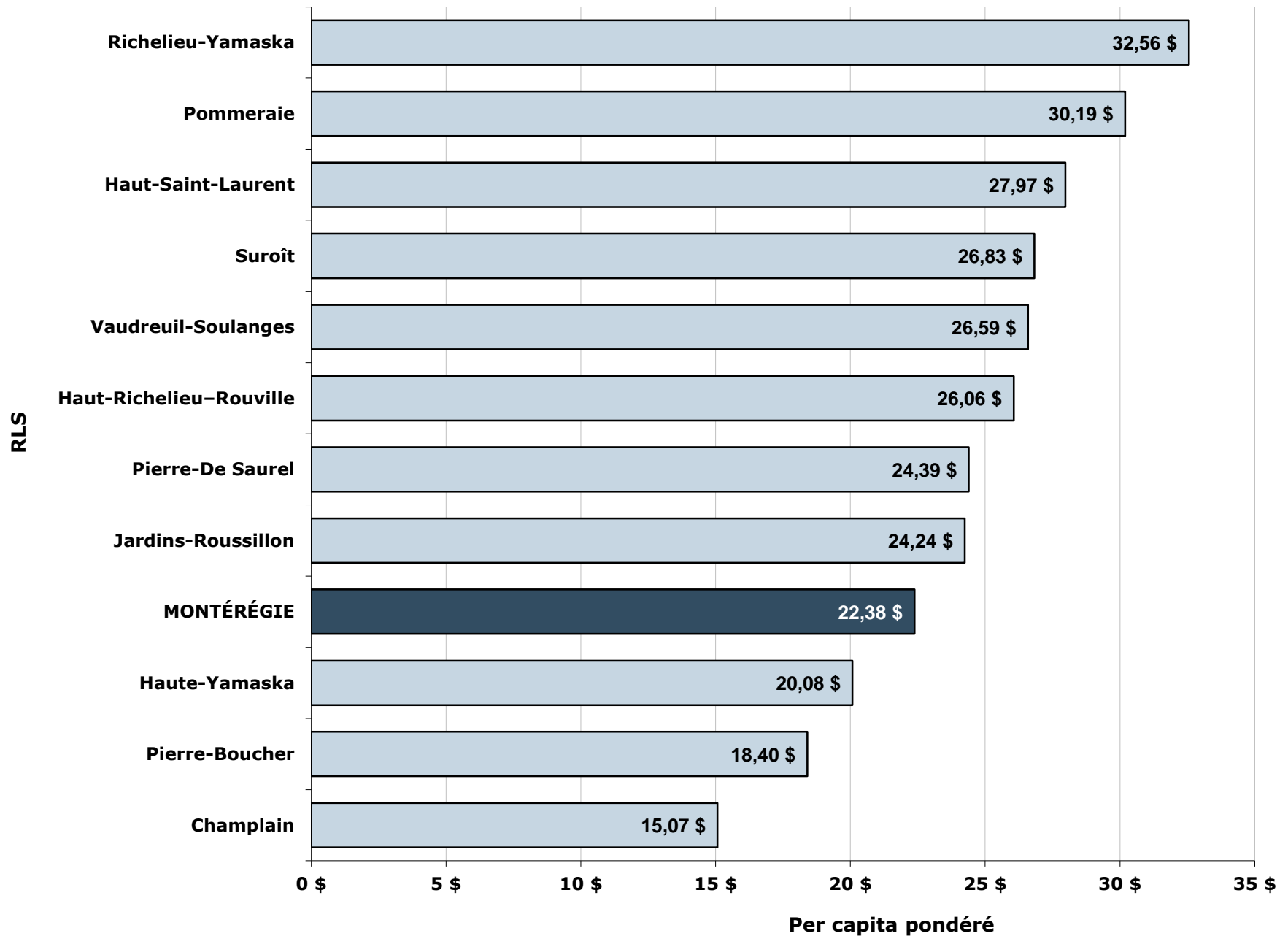
(2) MSSS, La population du Québec par territoire des CLSC, par territoire des RLS et par région sociosanitaire, de 1981 à 2031, édition avril 2011.

Compilation : équipe Surveillance de l'état de santé de la population, DSP Montérégie, mars 2012.

Le RLS Haut-Saint-Laurent comprend la réserve indienne de Akwesasne. Le RLS Jardins-Roussillon comprend la réserve indienne de Kahnawake.

(3) Recensement de 2006, Statistique Canada, Fichier CO-1121 Tableau 7. L'indice de faible revenu a été calculé en utilisant le nombre de personnes vivant sous le seuil de faible revenu par territoire de CLSC.

## Per capita pondérés en *Santé mentale jeunes (1re ligne)* (2011-2012)



# SANTÉ MENTALE - 1re ligne adultes

## Richesse relative 2011-2012

Population 18 ans et plus pondérée par l'indice « âge, sexe et défavorisation »

RLS	A	B	Facteur pondération	C	D	E
	Montant Programme-services (1)	Population 18 ans + 2012 (2)		Population pondérée (âge-sexe-défavorisation) (3)	Per capita pondéré	Base 100
Haut-Saint-Laurent	316 530 \$	20 229	1,00	20 274	15,61 \$	233,53
Suroît	472 628 \$	47 086	1,03	48 406	9,76 \$	146,04
Jardins-Roussillon	414 127 \$	160 840	0,94	151 299	2,74 \$	40,94
Champlain	692 164 \$	165 226	1,05	173 232	4,00 \$	59,76
Pierre-Boucher	1 198 796 \$	200 629	1,02	204 709	5,86 \$	87,59
Haut-Richelieu–Rouville	1 079 812 \$	143 680	0,99	141 891	7,61 \$	113,83
Richelieu-Yamaska	1 234 648 \$	166 876	1,01	169 057	7,30 \$	109,24
Pierre-De Saurel	502 392 \$	42 922	1,06	45 314	11,09 \$	165,84
Pommerai	638 322 \$	42 077	1,01	42 639	14,97 \$	223,92
Haute-Yamaska	559 730 \$	78 026	0,97	75 597	7,40 \$	110,75
Vaudreuil-Soulanges	765 091 \$	110 209	0,96	105 383	7,26 \$	108,59
<b>MONTÉRÉGIE</b>	<b>7 874 241 \$</b>	<b>1 177 800</b>	<b>1,00</b>	<b>1 177 800</b>	<b>6,69 \$</b>	<b>100,00</b>

Sources :

(1) Dépenses de référence 2011-2012

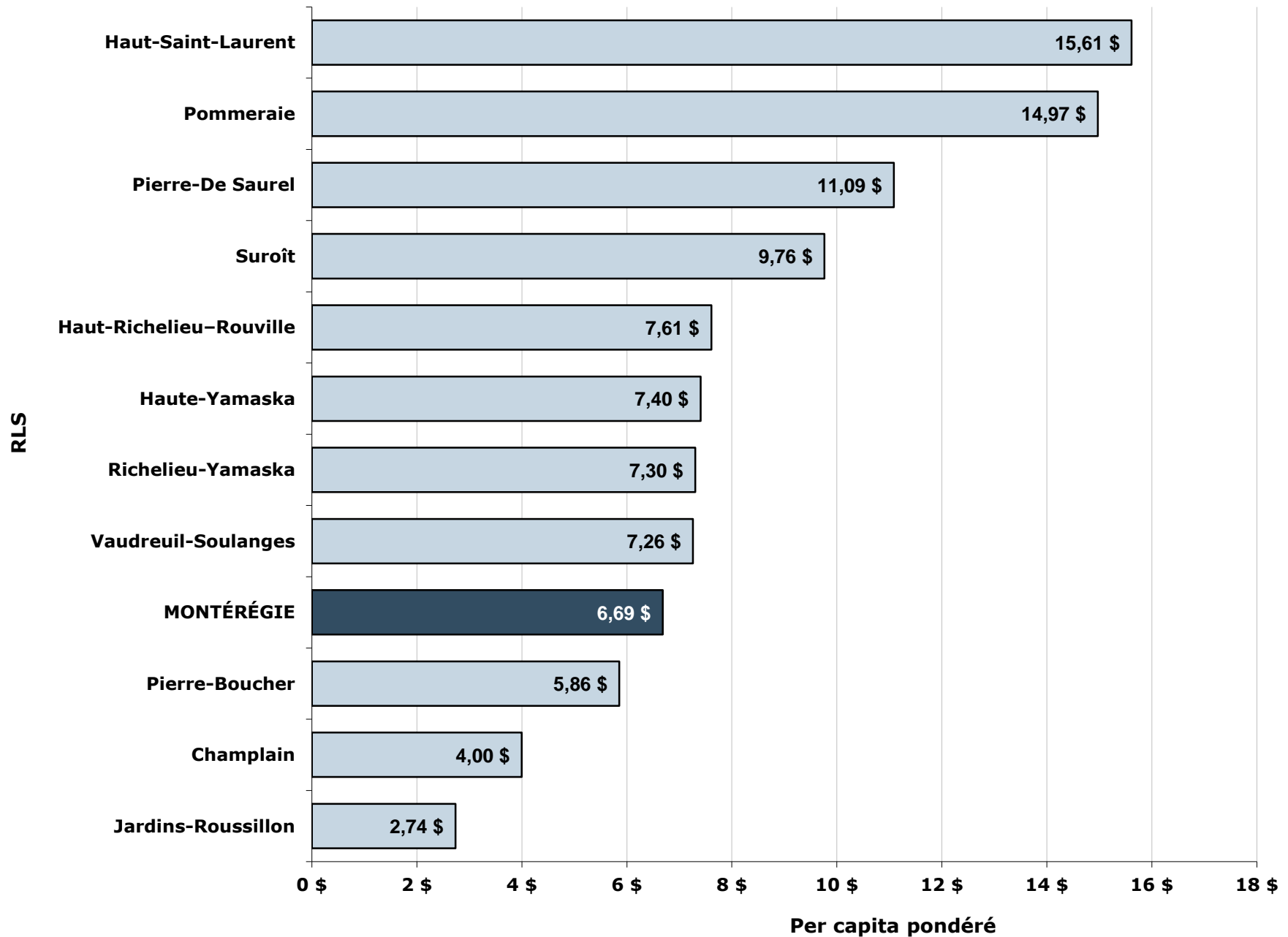
(2) MSSS, La population du Québec par territoire des CLSC, par territoire des RLS et par région sociosanitaire, de 1981 à 2031, édition avril 2011.

Compilation : équipe Surveillance de l'état de santé de la population, DSP Montérégie, mars 2012.

Le RLS Haut-Saint-Laurent comprend la réserve indienne de Akwesasne. Le RLS Jardins-Roussillon comprend la réserve indienne de Kahnawake.

(3) L'indice de pondération « âge-sexe-défavorisation », qui tient compte de l'âge, du sexe et de la défavorisation matérielle et sociale, est tiré de la banque CONSOM (MSSS, 2010) portant sur les services de consommation en psychiatrie.

## Per capita pondérés en *Santé mentale adultes (1re ligne) (2011-2012)*





# SANTÉ MENTALE - Suivi intensif

## Richesse relative 2011-2012

### Population totale pondérée par l'indice « âge, sexe et défavorisation »

RLS	A	B	Facteur pondération	C	D	E
	Montant Programme-services (1)	Population totale 2012 (2)		Population pondérée (âge-sexe-défavorisation) (3)	Per capita pondéré	Base 100
Haut-Saint-Laurent	38 028 \$	25 051	1,00	25 124	1,51 \$	37,00
Suroît	476 403 \$	56 751	1,03	58 382	8,16 \$	199,49
Jardins-Roussillon	198 082 \$	206 862	0,94	194 727	1,02 \$	24,87
Champlain	607 093 \$	203 319	1,05	213 319	2,85 \$	69,57
Pierre-Boucher	1 519 711 \$	248 645	1,02	253 878	5,99 \$	146,34
Haut-Richelieu–Rouville	869 002 \$	181 344	0,99	179 211	4,85 \$	118,54
Richelieu-Yamaska	753 169 \$	209 329	1,01	212 212	3,55 \$	86,77
Pierre-De Saurel	445 550 \$	50 757	1,06	53 622	8,31 \$	203,13
Pommerai	91 483 \$	51 471	1,01	52 194	1,75 \$	42,85
Haute-Yamaska	754 721 \$	96 893	0,97	93 941	8,03 \$	196,40
Vaudreuil-Soulanges	276 035 \$	143 544	0,96	137 353	2,01 \$	49,13
<b>MONTÉRÉGIE</b>	<b>6 029 279 \$</b>	<b>1 473 966</b>	<b>1,00</b>	<b>1 473 966</b>	<b>4,09 \$</b>	<b>100,00</b>

Sources :

(1) Dépenses de référence 2011-2012

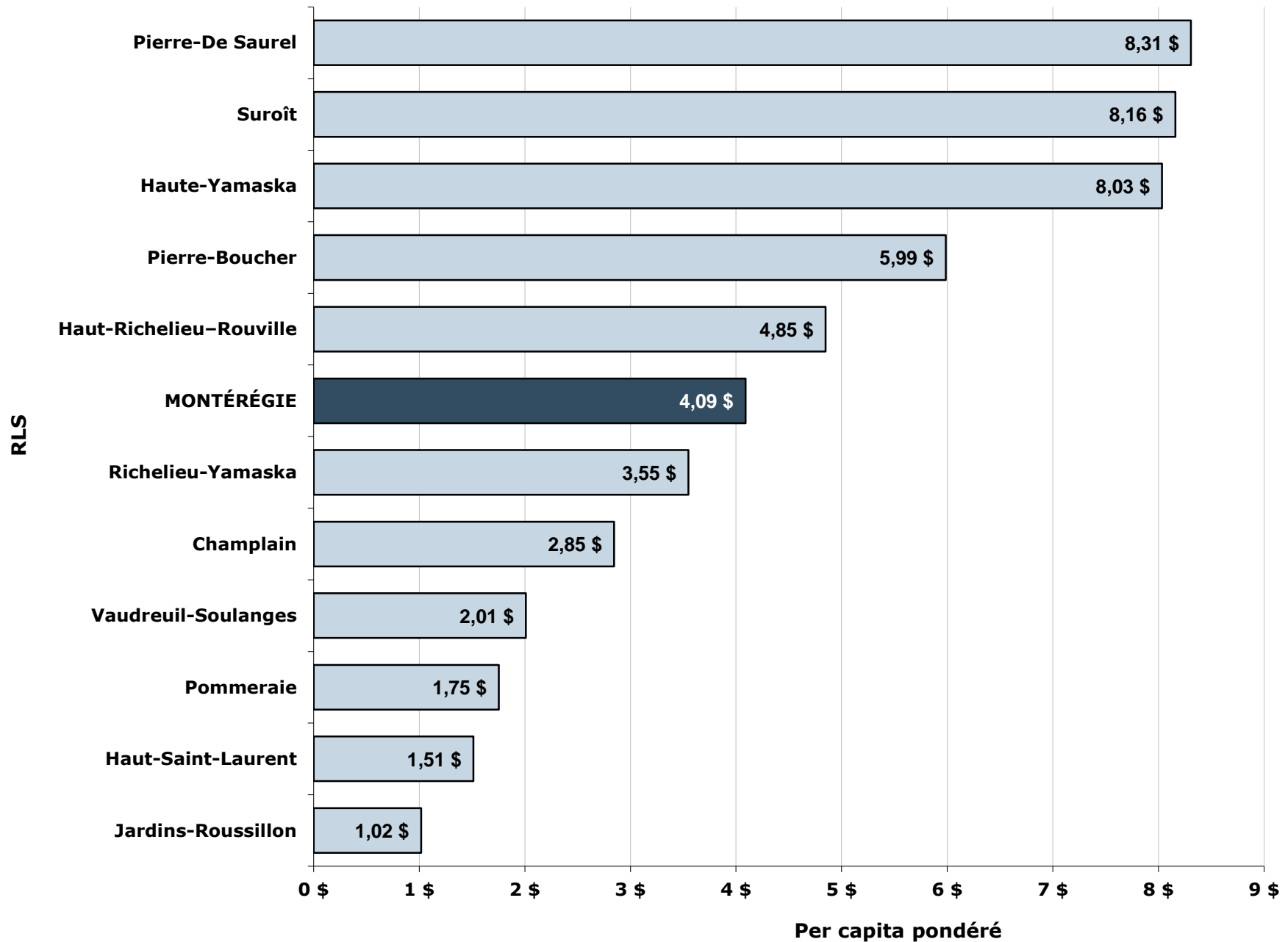
(2) MSSS, La population du Québec par territoire des CLSC, par territoire des RLS et par région sociosanitaire, de 1981 à 2031, édition avril 2011.

Compilation : équipe Surveillance de l'état de santé de la population, DSP Montérégie, mars 2012.

Le RLS Haut-Saint-Laurent comprend la réserve indienne de Akwesasne. Le RLS Jardins-Roussillon comprend la réserve indienne de Kahnawake.

(3) L'indice de pondération « âge-sexe-défavorisation », qui tient compte de l'âge, du sexe et de la défavorisation matérielle et sociale, est tiré de la banque CONSOM (MSSS, 2010) portant sur les services de consommation en psychiatrie.

## Per capita pondérés en Santé mentale (suivi intensif) (2011-2012)



# SANTÉ MENTALE - Suivi intensité variable

## Richesse relative 2011-2012

Population totale pondérée par l'indice « âge, sexe et défavorisation »

RLS	A	B	Facteur pondération	C	D	E
	Montant Programme-services (1)	Population totale 2012 (2)		Population pondérée (âge-sexe-défavorisation) (3)	Per capita pondéré	Base 100
Haut-Saint-Laurent	129 259 \$	25 051	1,00	25 124	5,14 \$	242,55
Suroît	172 900 \$	56 751	1,03	58 382	2,96 \$	139,62
Jardins-Roussillon	356 433 \$	206 862	0,94	194 727	1,83 \$	86,29
Champlain	509 106 \$	203 319	1,05	213 319	2,39 \$	112,51
Pierre-Boucher	470 390 \$	248 645	1,02	253 878	1,85 \$	87,35
Haut-Richelieu–Rouville	560 963 \$	181 344	0,99	179 211	3,13 \$	147,57
Richelieu-Yamaska	594 195 \$	209 329	1,01	212 212	2,80 \$	132,00
Pierre-De Saurel	55 227 \$	50 757	1,06	53 622	1,03 \$	48,55
Pommerai	105 408 \$	51 471	1,01	52 194	2,02 \$	95,21
Haute-Yamaska	0 \$	96 893	0,97	93 941	0,00 \$	0,00
Vaudreuil-Soulanges	172 628 \$	143 544	0,96	137 353	1,26 \$	59,25
<b>MONTÉRÉGIE</b>	<b>3 126 508 \$</b>	<b>1 473 966</b>	<b>1,00</b>	<b>1 473 966</b>	<b>2,12 \$</b>	<b>100,00</b>

Sources :

(1) Dépenses de référence 2011-2012

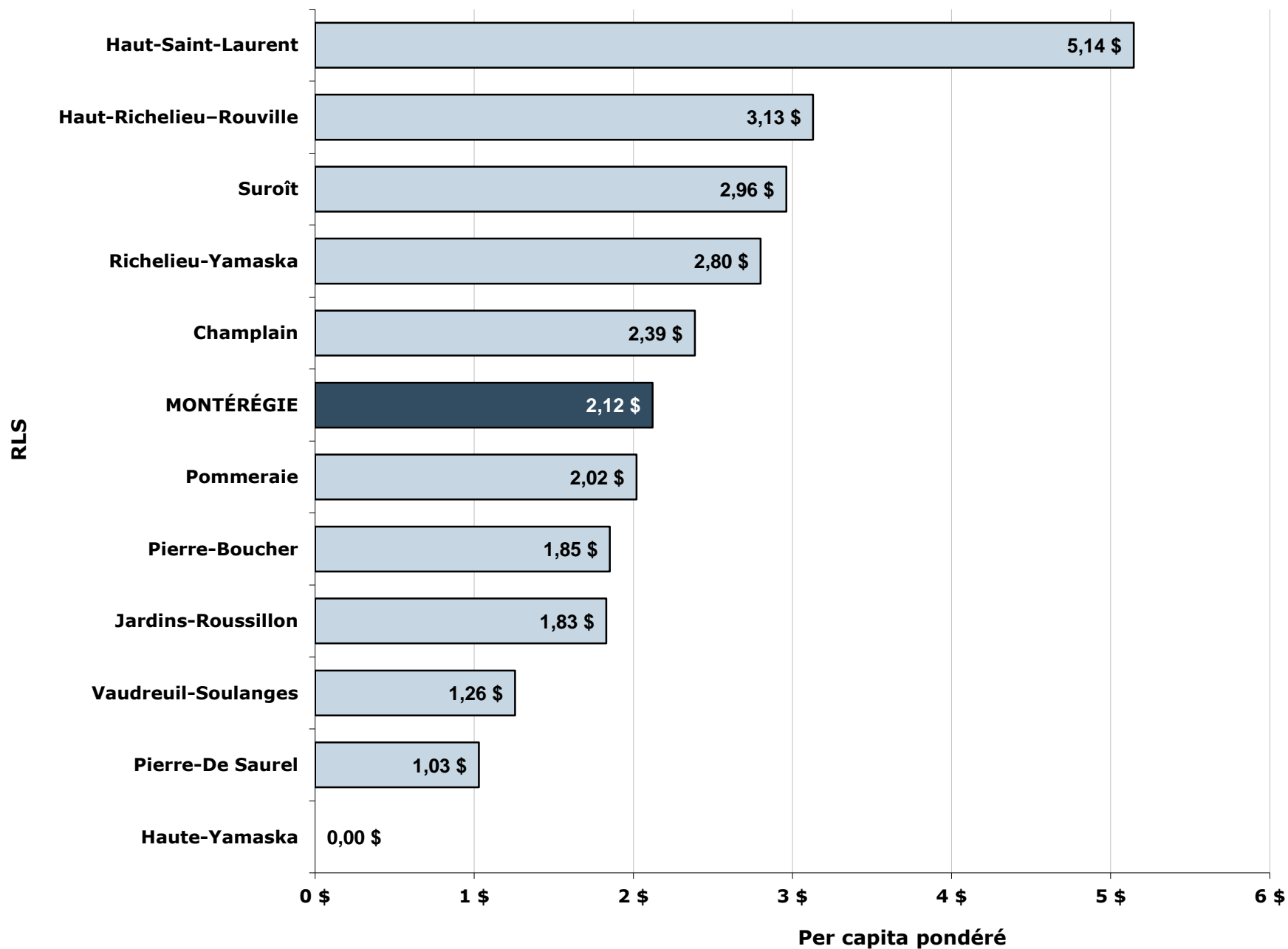
(2) MSSS, La population du Québec par territoire des CLSC, par territoire des RLS et par région sociosanitaire, de 1981 à 2031, édition avril 2011.

Compilation : équipe Surveillance de l'état de santé de la population, DSP Montérégie, mars 2012.

Le RLS Haut-Saint-Laurent comprend la réserve indienne de Akwesasne. Le RLS Jardins-Roussillon comprend la réserve indienne de Kahnawake.

(3) L'indice de pondération « âge-sexe-défavorisation », qui tient compte de l'âge, du sexe et de la défavorisation matérielle et sociale, est tiré de la banque CONSOM (MSSS, 2010) portant sur les services de consommation en psychiatrie.

## Per capita pondérés en *Santé mentale (suivi intensité variable) (2011-2012)*



# Perte d'autonomie liée au vieillissement (SAD)

## Richesse relative 2011-2012

### Population des 65 ans et plus pondérée par le pourcentage des 75 ans et plus

RLS	A	B	Facteur pondération	C	D	E
	Montant Programme-services (1)	Population 65 ans + 2012 (2)		Population pondérée (75 ans +) (3)	Per capita pondéré	Base 100
Haut-Saint-Laurent	1 372 227 \$	4 409	1,02	4 506	304,56 \$	109,93
Suroît	4 502 280 \$	11 336	1,11	12 603	357,23 \$	128,94
Jardins-Roussillon	6 320 632 \$	26 880	0,99	26 522	238,32 \$	86,02
Champlain	9 628 959 \$	33 762	1,01	34 038	282,88 \$	102,11
Pierre-Boucher	9 524 047 \$	38 106	0,99	37 798	251,97 \$	90,95
Haut-Richelieu–Rouville	7 370 311 \$	25 944	1,00	26 024	283,21 \$	102,22
Richelieu-Yamaska	9 117 564 \$	33 693	1,00	33 539	271,85 \$	98,13
Pierre-De Saurel	3 135 280 \$	10 919	1,01	11 057	283,55 \$	102,35
Pommerai	3 401 281 \$	10 106	1,02	10 306	330,02 \$	119,12
Haute-Yamaska	4 189 174 \$	15 854	0,99	15 703	266,77 \$	96,29
Vaudreuil-Soulanges	4 512 959 \$	16 661	0,93	15 573	289,80 \$	104,60
<b>MONTÉRÉGIE</b>	<b>63 074 712 \$</b>	<b>227 670</b>	<b>1,00</b>	<b>227 670</b>	<b>277,04 \$</b>	<b>100,00</b>

Sources :

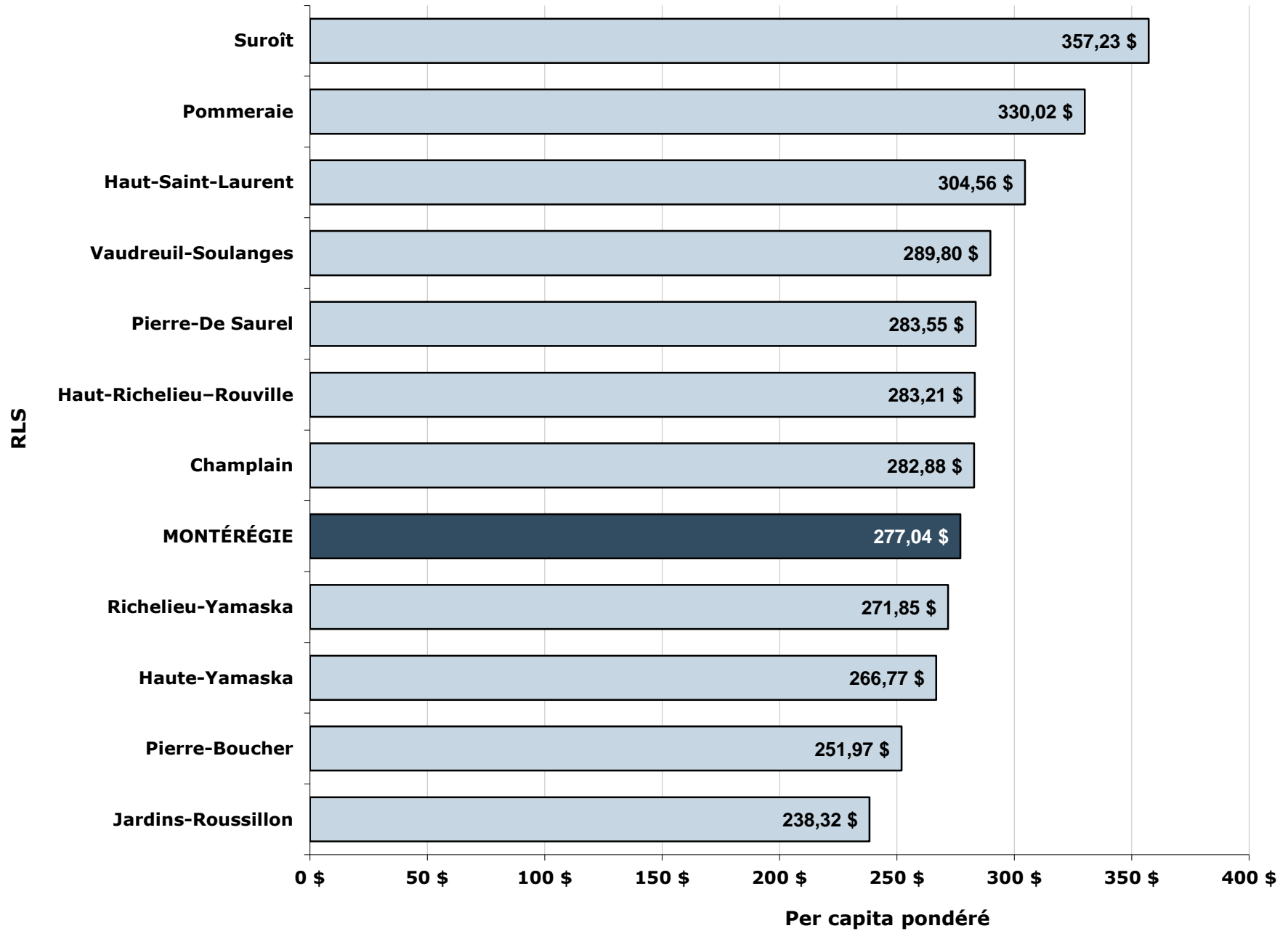
(1) Dépenses de référence 2011-2012

(2) MSSS, La population du Québec par territoire des CLSC, par territoire des RLS et par région sociosanitaire, de 1981 à 2031, édition avril 2011.

Compilation : équipe Surveillance de l'état de santé de la population, DSP Montérégie, mars 2012.

Le RLS Haut-Saint-Laurent comprend la réserve indienne de Akwesasne. Le RLS Jardins-Roussillon comprend la réserve indienne de Kahnawake.

### Per capita pondérés en *PALV (SAD)* (2011-2012)



# Perte d'autonomie liée au vieillissement (autres que SAD)

## Richesse relative 2011-2012

### Population des 65 ans et plus pondérée par le pourcentage des 75 ans et plus

RLS	A	B	Facteur pondération	C	D	E
	Montant Programme-services (1)	Population 65 ans + 2012 (2)		Population pondérée (75 ans +) (3)	Per capita pondéré	Base 100
Haut-Saint-Laurent	6 756 639 \$	4 409	1,02	4 506	1 499,60 \$	101,43
Suroît	16 526 448 \$	11 336	1,11	12 603	1 311,26 \$	88,69
Jardins-Roussillon	36 340 602 \$	26 880	0,99	26 522	1 370,22 \$	92,68
Champlain	38 603 587 \$	33 762	1,01	34 038	1 134,12 \$	76,71
Pierre-Boucher	59 198 906 \$	38 106	0,99	37 798	1 566,19 \$	105,94
Haut-Richelieu–Rouville	41 083 198 \$	25 944	1,00	26 024	1 578,64 \$	106,78
Richelieu-Yamaska	58 706 343 \$	33 693	1,00	33 539	1 750,41 \$	118,40
Pierre-De Saurel	18 827 846 \$	10 919	1,01	11 057	1 702,76 \$	115,18
Pommerai	16 492 685 \$	10 106	1,02	10 306	1 600,25 \$	108,24
Haute-Yamaska	24 650 510 \$	15 854	0,99	15 703	1 569,77 \$	106,18
Vaudreuil-Soulanges	19 400 926 \$	16 661	0,93	15 573	1 245,82 \$	84,27
<b>MONTÉRÉGIE</b>	<b>336 587 690 \$</b>	<b>227 670</b>	<b>1,00</b>	<b>227 670</b>	<b>1 478,40 \$</b>	<b>100,00</b>

Sources :

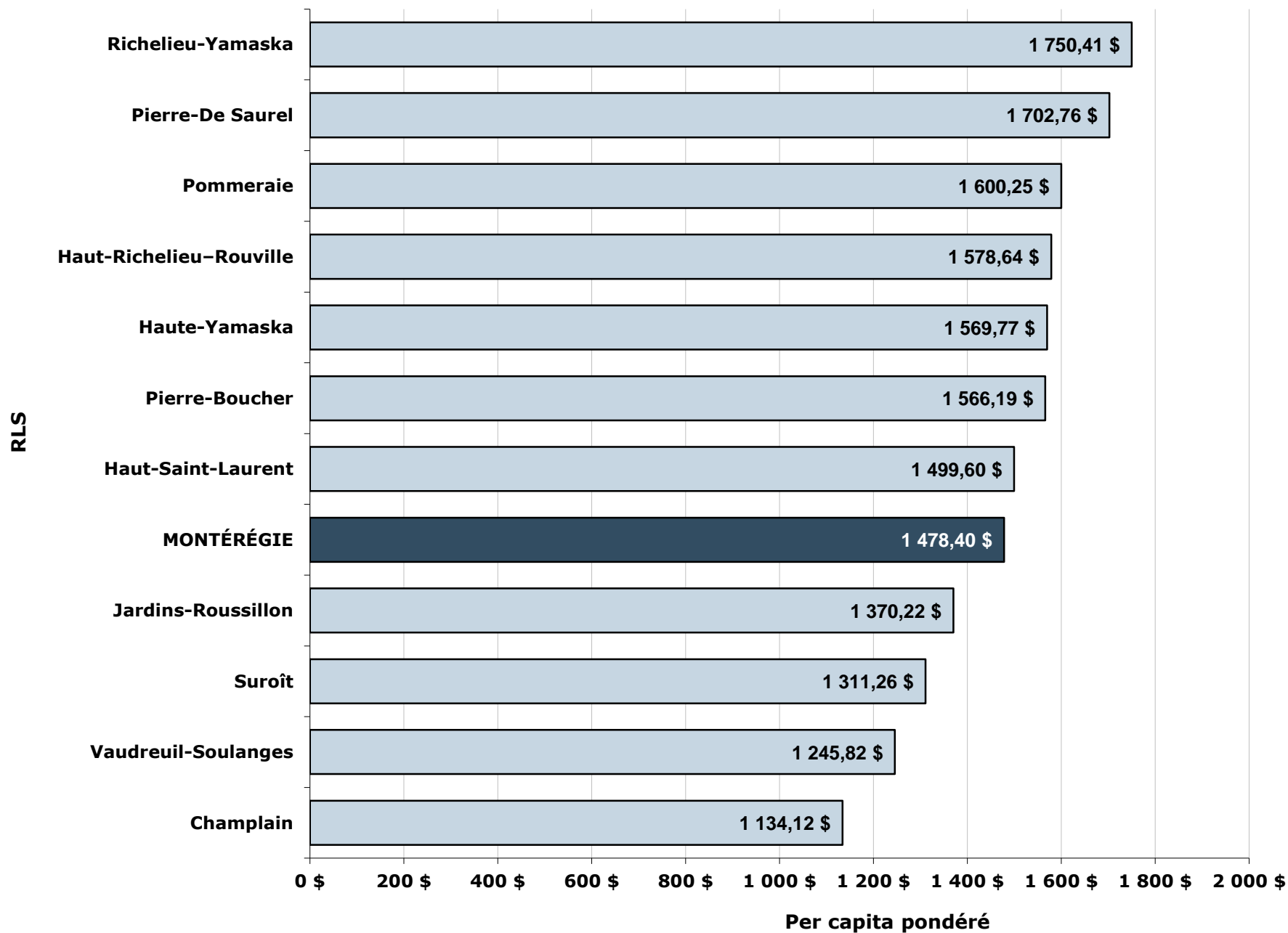
(1) Dépenses de référence 2011-2012

(2) MSSS, La population du Québec par territoire des CLSC, par territoire des RLS et par région sociosanitaire, de 1981 à 2031, édition avril 2011.

Compilation : équipe Surveillance de l'état de santé de la population, DSP Montérégie, mars 2012.

Le RLS Haut-Saint-Laurent comprend la réserve indienne de Akwesasne. Le RLS Jardins-Roussillon comprend la réserve indienne de Kahnawake.

### Per capita pondérés en PALV (autres que SAD) (2011-2012)





# DÉFICIENCE INTELLECTUELLE ET TED

## Richesse relative 2011-2012

### Population totale pondérée par l'indice de consommation

RLS	A	B	Facteur pondération	C	D	E
	Montant Programme-services (1)	Population totale 2012 (2)		Population pondérée (indice de consommation) (3)	Per capita pondéré	Base 100
Haut-Saint-Laurent	276 191 \$	25 051	0,95	24 597	11,23 \$	188,03
Suroît	291 065 \$	56 751	0,90	52 973	5,49 \$	92,01
Jardins-Roussillon	1 727 882 \$	206 862	1,01	216 455	7,98 \$	133,67
Champlain	1 141 061 \$	203 319	0,95	199 377	5,72 \$	95,83
Pierre-Boucher	1 544 674 \$	248 645	0,96	247 540	6,24 \$	104,49
Haut-Richelieu–Rouville	1 102 023 \$	181 344	0,98	184 159	5,98 \$	100,20
Richelieu-Yamaska	854 352 \$	209 329	0,96	208 315	4,10 \$	68,68
Pierre-De Saurel	556 516 \$	50 757	0,86	45 049	12,35 \$	206,86
Pommerai	265 418 \$	51 471	0,91	48 349	5,49 \$	91,92
Haute-Yamaska	478 091 \$	96 893	0,95	95 450	5,01 \$	83,87
Vaudreuil-Soulanges	565 082 \$	143 544	1,02	151 701	3,72 \$	62,37
<b>MONTÉRÉGIE</b>	<b>8 802 354 \$</b>	<b>1 473 966</b>	<b>1,00</b>	<b>1 473 966</b>	<b>5,97 \$</b>	<b>100,00</b>

Sources :

(1) Dépenses de référence 2011-2012

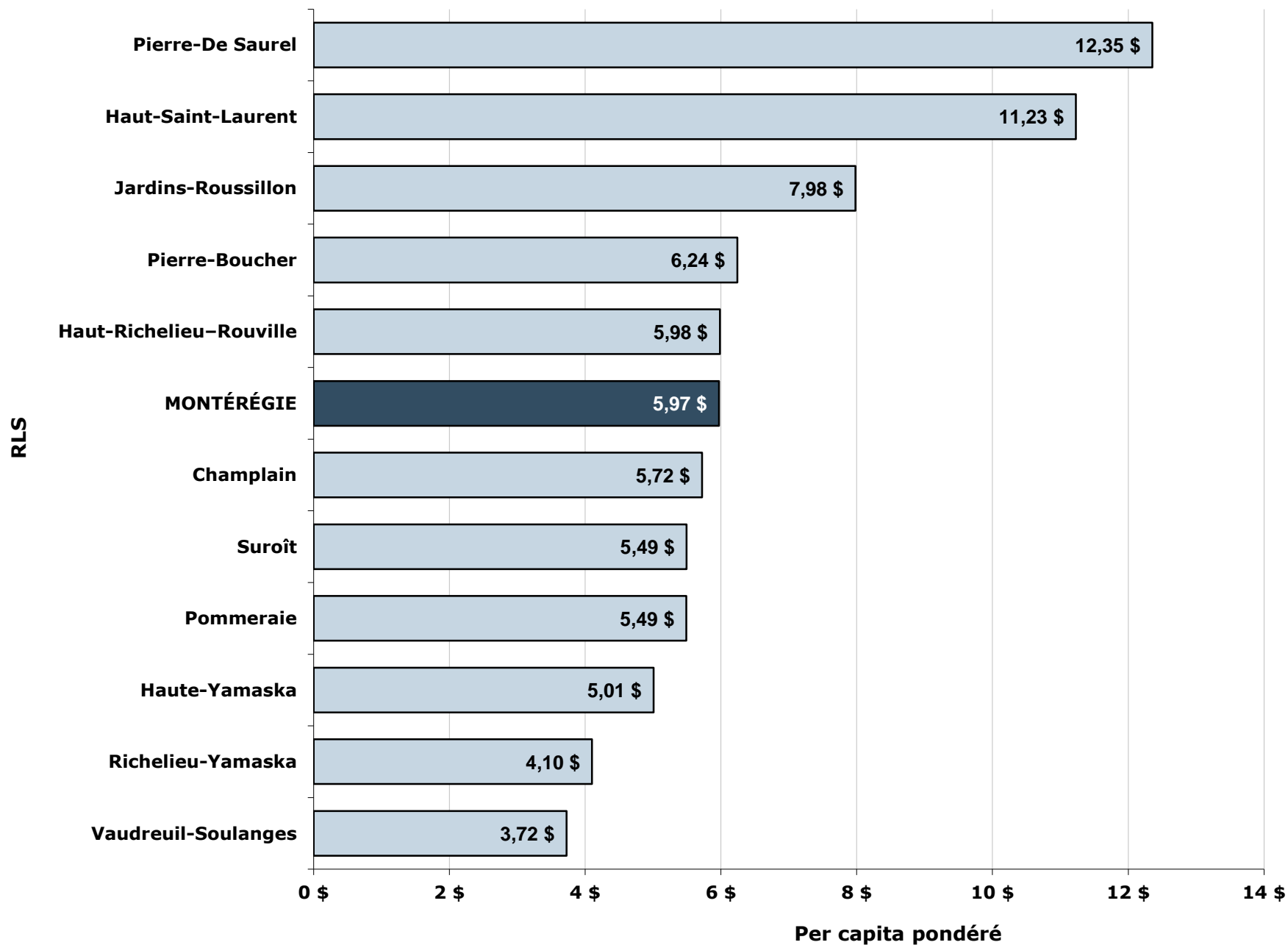
(2) MSSS, La population du Québec par territoire des CLSC, par territoire des RLS et par région sociosanitaire, de 1981 à 2031, édition avril 2011.

Compilation : équipe Surveillance de l'état de santé de la population, DSP Montérégie, mars 2012.

Le RLS Haut-Saint-Laurent comprend la réserve indienne de Akwesasne. Le RLS Jardins-Roussillon comprend la réserve indienne de Kahnawake.

(3) L'indice de consommation de services en CLSC tient compte du nombre d'interventions ajustées selon la structure d'âge des usagers pour les trois principaux centres d'activités en CLSC (6173, 6531 et 6561) de déficience intellectuelle et TED (profil d'intervention = 311 et 312). (Source : Fichier I-CLSC, 2011-2012).

### Per capita pondérés en *Déficience intellectuelle et TED* (2011-2012))



# DÉFICIENCE PHYSIQUE

## Richesse relative 2011-2012

### Population totale pondérée par l'indice de consommation

	A	B		C	D	E
RLS	Montant Programme-services (1)	Population totale 2012 (2)	Facteur pondération	Population pondérée (indice de consommation) (3)	Per capita pondéré	Base 100
Haut-Saint-Laurent	728 774 \$	25 051	1,04	26 098	27,92 \$	151,48
Suroît	1 290 305 \$	56 751	1,06	59 995	21,51 \$	116,67
Jardins-Roussillon	3 474 603 \$	206 862	0,95	195 971	17,73 \$	96,18
Champlain	3 322 260 \$	203 319	1,01	206 263	16,11 \$	87,38
Pierre-Boucher	5 338 210 \$	248 645	1,00	249 068	21,43 \$	116,27
Haut-Richelieu–Rouville	2 681 459 \$	181 344	0,98	177 393	15,12 \$	82,00
Richelieu-Yamaska	4 214 167 \$	209 329	1,01	211 172	19,96 \$	108,26
Pierre-De Saurel	1 238 044 \$	50 757	1,14	58 050	21,33 \$	115,70
Pommerai	1 228 528 \$	51 471	1,08	55 792	22,02 \$	119,45
Haute-Yamaska	2 120 307 \$	96 893	1,02	99 252	21,36 \$	115,89
Vaudreuil-Soulanges	1 534 420 \$	143 544	0,94	134 911	11,37 \$	61,70
<b>MONTÉRÉGIE</b>	<b>27 171 078 \$</b>	<b>1 473 966</b>	<b>1,00</b>	<b>1 473 966</b>	<b>18,43 \$</b>	<b>100,00</b>

Sources :

(1) Dépenses de référence 2011-2012

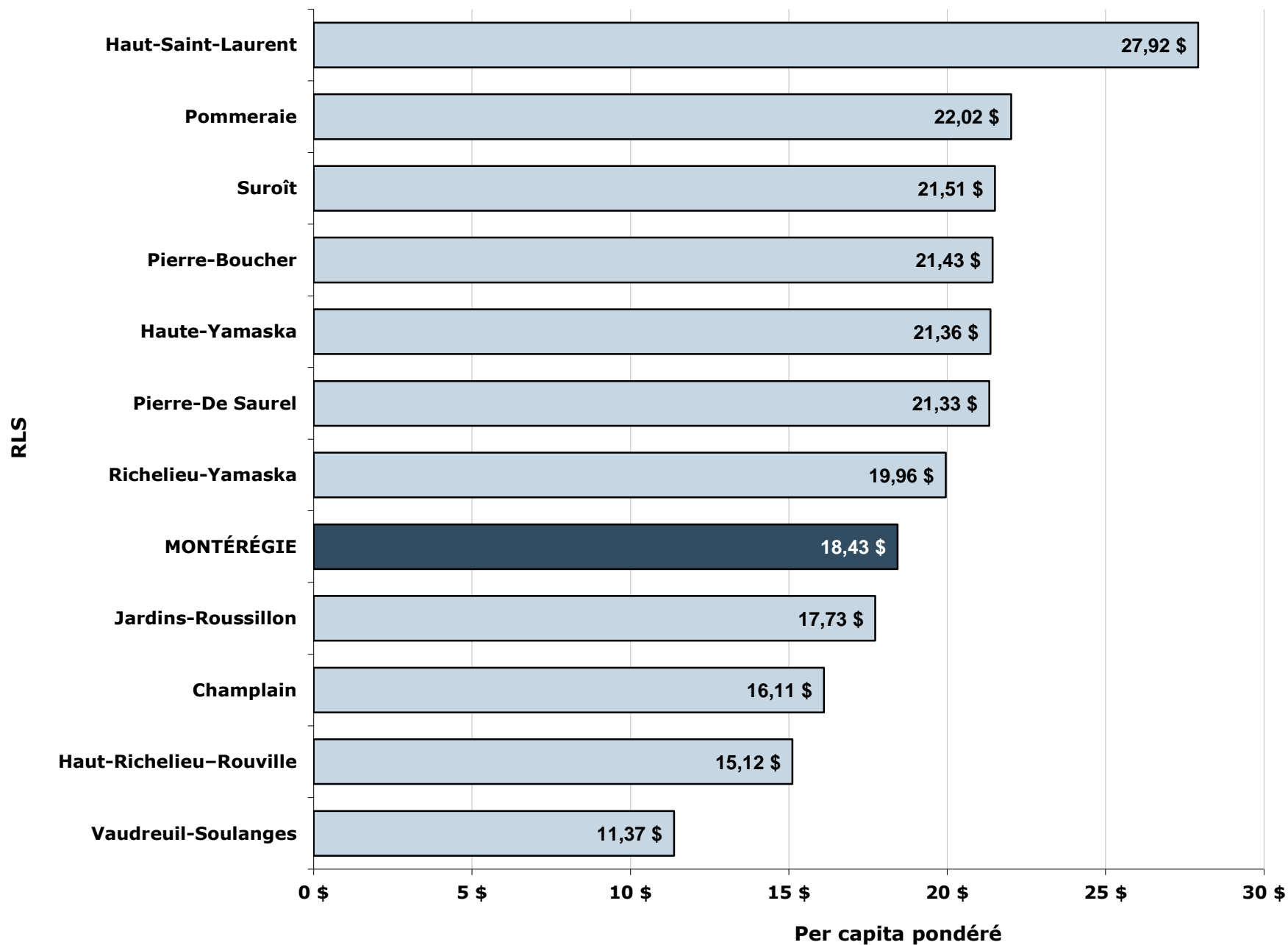
(2) MSSS, La population du Québec par territoire des CLSC, par territoire des RLS et par région sociosanitaire, de 1981 à 2031, édition avril 2011.

Compilation : équipe Surveillance de l'état de santé de la population, DSP Montérégie, mars 2012.

Le RLS Haut-Saint-Laurent comprend la réserve indienne de Akwesasne. Le RLS Jardins-Roussillon comprend la réserve indienne de Kahnawake.

(3) L'indice de consommation de services en CLSC tient compte du nombre d'interventions ajustées selon la structure d'âge des usagers pour les trois principaux centres d'activités en CLSC (6173, 6531, 6561, 7161 et 7162) de déficience physique (profil d'intervention = 210). (Source : Fichier I-CLSC, 2011-2012).

### Per capita pondérés en *Déficience physique* (2011-2012)



# JEUNES EN DIFFICULTÉ

## Richesse relative 2011-2012

### Population 0-17 ans pondérée par l'indicateur de besoins Jeunes en difficulté du MSSS

RLS	A	B	Facteur pondération	C	D	E
	Montant Programme-services (1)	Population 0-17 ans 2012 (2)		Population pondérée (TPEC attendus) (3)	Per capita pondéré	Base 100
Haut-Saint-Laurent	787 704 \$	4 822	1,23	5 944	132,53 \$	145,08
Suroît	1 505 151 \$	9 665	1,57	15 141	99,41 \$	108,82
Jardins-Roussillon	4 020 438 \$	46 022	0,86	39 760	101,12 \$	110,69
Champlain	3 017 168 \$	38 093	0,92	35 193	85,73 \$	93,85
Pierre-Boucher	3 821 357 \$	48 016	0,95	45 468	84,04 \$	92,00
Haut-Richelieu–Rouville	3 385 544 \$	37 664	1,17	44 011	76,92 \$	84,21
Richelieu-Yamaska	3 450 968 \$	42 453	0,91	38 801	88,94 \$	97,36
Pierre-De Saurel	1 347 930 \$	7 835	1,51	11 849	113,76 \$	124,53
Pommerai	1 161 177 \$	9 394	1,25	11 698	99,26 \$	108,66
Haute-Yamaska	2 154 072 \$	18 867	1,27	23 997	89,77 \$	98,26
Vaudreuil-Soulanges	2 404 090 \$	33 335	0,73	24 304	98,92 \$	108,28
<b>MONTÉRÉGIE</b>	<b>27 055 599 \$</b>	<b>296 166</b>	<b>1,00</b>	<b>296 166</b>	<b>91,35 \$</b>	<b>100,00</b>

Sources :

(1) Dépenses de référence 2011-2012

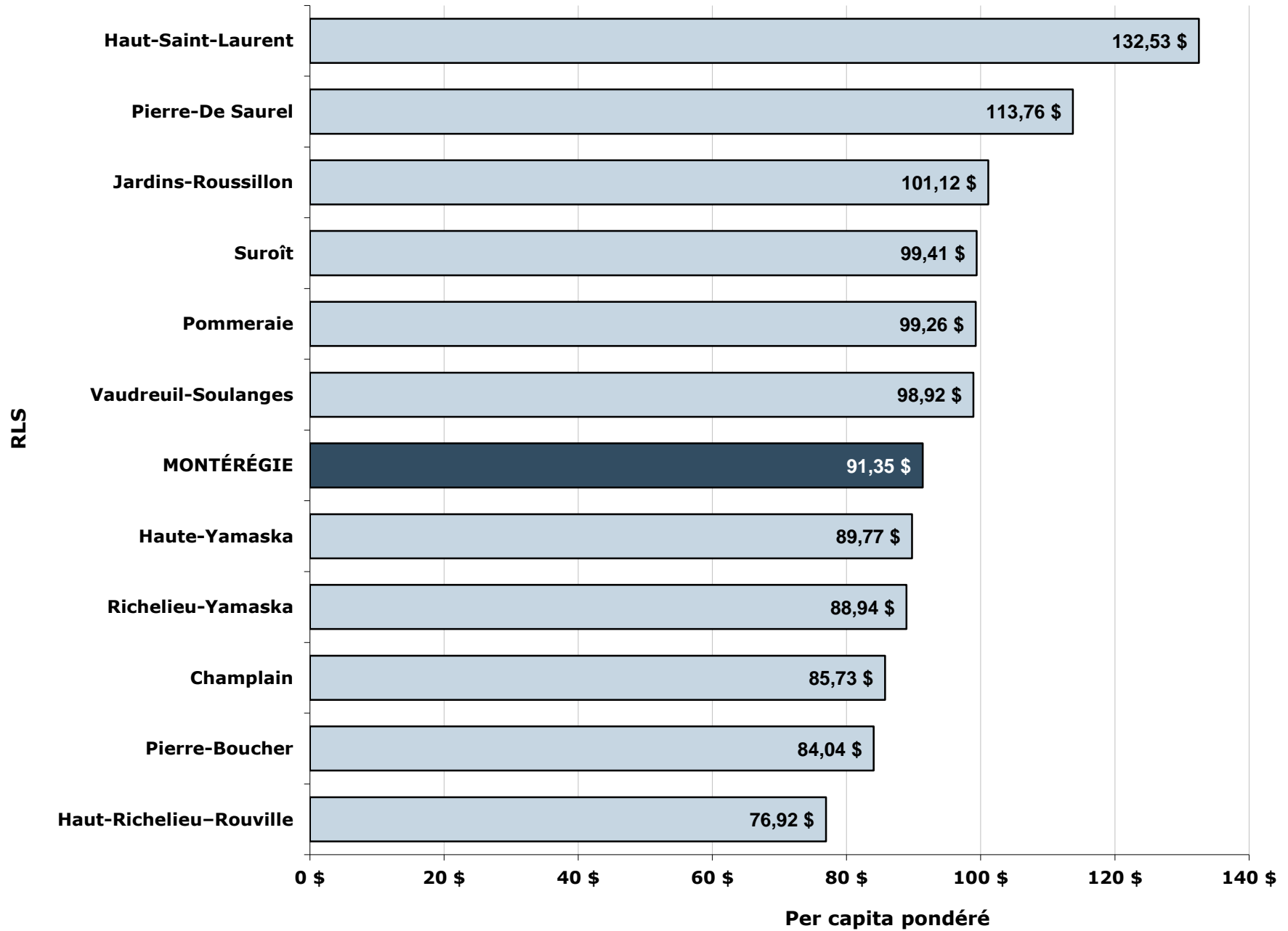
(2) MSSS, La population du Québec par territoire des CLSC, par territoire des RLS et par région sociosanitaire, de 1981 à 2031, édition avril 2011.

Compilation : équipe Surveillance de l'état de santé de la population, DSP Montérégie, mars 2012.

Le RLS Haut-Saint-Laurent comprend la réserve indienne de Akwesasne. Le RLS Jardins-Roussillon comprend la réserve indienne de Kahnawake.

(3) MSSS, Mode d'allocation des ressources 2012-2013. L'indicateur de besoins est basé sur les taux de prises en charge (TPEC) attendus par territoire de CLSC.

### Per capita pondérés en *Jeunes en difficulté* (2011-2012)



# DÉPENDANCES

## Richesse relative 2011-2012

### Population 15 ans et plus pondérée par l'indice de faible revenu

RLS	A	B	Facteur pondération	C	D	E
	Montant Programme-services (1)	Population 15 ans + 2012 (2)		Population pondérée (faible revenu) (3)	Per capita pondéré	Base 100
Haut-Saint-Laurent	5 464 \$	21 161	1,02	21 715	0,25 \$	44,62
Suroît	130 932 \$	49 137	1,21	59 931	2,18 \$	387,37
Jardins-Roussillon	29 441 \$	169 290	0,73	124 060	0,24 \$	42,08
Champlain	40 047 \$	172 595	1,23	213 913	0,19 \$	33,19
Pierre-Boucher	55 122 \$	209 690	1,28	271 603	0,20 \$	35,98
Haut-Richelieu–Rouville	30 107 \$	150 531	0,91	138 429	0,22 \$	38,56
Richelieu-Yamaska	28 737 \$	174 566	0,82	143 568	0,20 \$	35,49
Pierre-De Saurel	177 409 \$	44 419	1,22	54 584	3,25 \$	576,29
Pommerai	9 289 \$	43 835	0,84	37 284	0,25 \$	44,18
Haute-Yamaska	172 846 \$	81 383	1,02	83 787	2,06 \$	365,77
Vaudreuil-Soulanges	15 706 \$	115 861	0,72	83 593	0,19 \$	33,31
<b>MONTÉRÉGIE</b>	<b>695 099 \$</b>	<b>1 232 468</b>	<b>1,00</b>	<b>1 232 468</b>	<b>0,56 \$</b>	<b>100,00</b>

Sources :

(1) Dépenses de référence 2011-2012

(2) MSSS, La population du Québec par territoire des CLSC, par territoire des RLS et par région sociosanitaire, de 1981 à 2031, édition avril 2011.

Compilation : équipe Surveillance de l'état de santé de la population, DSP Montérégie, mars 2012.

Le RLS Haut-Saint-Laurent comprend la réserve indienne de Akwesasne. Le RLS Jardins-Roussillon comprend la réserve indienne de Kahnawake.

(3) Recensement de 2006, Statistique Canada, Fichier CO-1121 Tableau 7. L'indice de faible revenu a été calculé en utilisant le nombre de personnes vivant sous le seuil de faible revenu par territoire de CLSC. L'indice utilisé est celui des 18 ans et plus.

### Per capita pondérés en *Dépendances* (2011-2012)

